




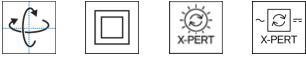
Proyecto / Tipo _____

Notas _____

Cantidad / Fecha _____



Proyector de carril electrificado de fundición de aluminio inyectado con adaptador trifásico; idioma de formas clásico en diseño noble para la exigencias más altas; de 2 lámparas; cabezales de proyectores cilíndricos; superficie pintada al polvo en blanco; proyector giratorio 360° y orientable 90°; convertidor integrado en el adaptador de barra conductora; refrigeración pasiva de los LEDs por medio de una geometría de cuerpo de refrigeración optimizada; con tecnología COB (Chip on Board) para eficiencia máxima; ninguna formación de sombras múltiples; color de luz 3000 K; binning inicialmente MacAdam ≤ 2 SDCM; CRI ≥ 90 ; mín. 80 % del flujo luminoso después de 50000 horas de funcionamiento; LED energéticamente eficientes con alto rendimiento de color; reflector de alta calidad vaporizado de aluminio con revestimiento de facetas esféricas; característica de difusión precisa con ángulo de proyección de 17°; buen antideslumbramiento a través de nivel de punto de luz retraído; el accesorio óptico está disponible como accesorio; el accesorio se menciona por separado; grado de protección IP20; CP2; 220-240 V; adaptador para instalación sin herramientas y facilita el desplazamiento en diferentes carriles de 3 fases; adaptador enrasado con la barra conductora; incluido convertidor DALI-2; confort visual sin parpadeos mediante regulación de corriente analógica (valor mínimo del 1%); fuente luminosa sustituible por un técnico autorizado; mecanismo de control sustituible por un técnico autorizado;



General

Techo | Rail _____

inclinación máx. 90° _____

giro 360° _____

blanco | RAL 9016 ¹ _____

IP20 _____

3360 lm _____

LED

3000 K _____

IRC ≥ 90 _____

L80 / 50000 h _____

MacAdam inicial ≤ 2 SDCM _____

R_g: 100 | R_f: 91 | R_{t(1-15)}: 89 _____

MR 0.59 | MDER 0.53 _____

Óptico

spot | ángulo de haz 17° _____

PstLM ≤ 1.0 ² | SVM ≤ 0.4 ² _____

Eléctrico

DALI-2 | 1 DALI Addr. _____

CP2 | 220-240 V _____

sistema 43 W _____

sistema 78 lm/W ³ _____

Físico

diámetro 55 mm | altura 140 mm _____

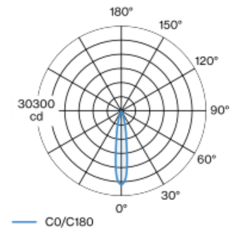
0.75 kg _____

¹ Código RAL

² Valor del producto continente a plena carga (no atenuado)

³ incluida la consideración de las pérdidas ópticas, las pérdidas de la unidad de control interno y la eficiencia del dispositivo operativo

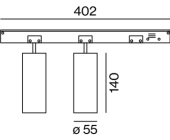
Distribución luminosa



spot 17°

h (m)	EO° (lx)	ø (m)
1	13100	0.30
2	3300	0.59
3	1500	0.89
4	800	1.19
5	500	1.48

Diseño del producto



Instrucciones de montaje



Calculadora de iluminación



BO 55

intrack 2 lamps
180-7340537S



Proyecto / Tipo

Notas

Cantidad / Fecha

Factor de mantenimiento

Tiempo de funcionamiento [h]	10 000	20 000	30 000	40 000	50 000
LLMF	0.96	0.92	0.88	0.85	0.81
LSF	1	1	1	1	1
MF	LMF × RSMF × LLMF × LSF				
MF	Factor de mantenimiento				
LMF ^a	Factor de mantenimiento de la luminaria				
		RSMF ^a	Factor de mantenimiento del local		
		LLMF	Factor de mantenimiento del flujo luminoso de la lámpara		
		LSF	Factor de supervivencia de la lámpara		

^a De acuerdo a "CIE 97, Maintenance of indoor electric lighting systems", 2005, ISBN 3-900-734-34-8. Los valores deben ser determinados por el planificador.

Tipos de disyuntores

Tipo de disyuntor automático	Numero de fijaciones
B10	17
B13	22
B16	28
C10	22
C13	27
C16	35

Accesorios opticos

HONEYCOMB LOUVER

COLOR	Ø (MM)	NÚMERO(S) DE ARTÍCULO
negro intenso	50	007-1965598



Accesorios opticos

OVAL LENS

Ø (MM)	NÚMERO(S) DE ARTÍCULO
50	007-1965890



SOFT LENS

Ø (MM)	NÚMERO(S) DE ARTÍCULO
50	007-1965990



WALLWASHER LENS

Ø (MM)	NÚMERO(S) DE ARTÍCULO
50	007-1965790

