


INO 1250 square

suspended

034-4444637H



Proyecto / Tipo	
Notas	
Cantidad / Fecha	



General

Techo , Suspendido
blanco , RAL 9010 ¹
IP20
indirecto 3970 lm
direct 3970 lm
total 7940 lm

LED

4000 K
IRC ≥ 90
L90 / 50000 h
MacAdam inicial ≤ 3 SDCM
R _g : 99 , R _f : 92 , R ₍₁₋₁₅₎ : 90
MR 0.81
MDER 0.74

Óptico

High Performance Opal
opal (lambertsch)
PstLM ≤ 1.0 ^{2 3}
SVM ≤ 0.4 ^{2 3}

Eléctrico

DALI-2
220-240 V
sistema 65 W
sistema 122 lm/W ⁴
CP1
1 DALI Addr.

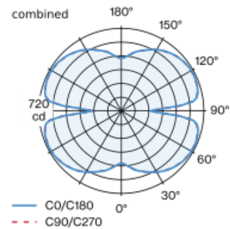
Físico

cable 2000 mm
longitud 1255 mm
ancho 1255 mm
altura 60 mm
5.5 kg

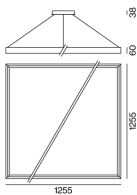
¹ Código RAL ² combinado
³ Valor del producto continente a plena carga (no atenuado)
⁴ incluida la consideración de las pérdidas ópticas, las pérdidas de la unidad de control interno y la eficiencia del dispositivo operativo

Cuerpo de luminaria cuadrado de aluminio; soldado sin costuras; superficie pintada al polvo en blanco; luminaria suspendida con cable de 2000 mm (baldaquino central); altura regulable sin herramientas; incluido cable de alimentación transparente; driver instalado en el techo; color de luz 4000 K; binning inicialmente MacAdam ≤ 3 SDCM; CRI ≥ 90 ; mín. 90 % del flujo luminoso después de 50000 horas de funcionamiento; LED energéticamente eficientes con alto rendimiento de color; tapa HPO (High Performance Opal) para iluminación homogénea; proyección orientada hacia el interior; característica de emisión directa / indirecta para una acentuación adicional del techo; baldaquín con 2 orificios para cables y terminal de inserción para cableado pasante; grado de protección IP20; CP1; 220-240 V; cableado interno de la lámpara libre de halógenos; incluido convertidor DALI-2; fuente luminosa sustituible por un técnico autorizado; mecanismo de control sustituible por un técnico autorizado;

Distribución luminosa



Diseño del producto



Instrucciones de montaje



Calculadora de iluminación

