

MINO 60 high lumen

ceiling offset


046-47M8638H



Proyecto / Tipo

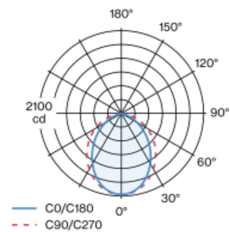
Notas

Cantidad / Fecha

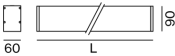


Cuerpo de lámpara de perfil extrusionado de aluminio; tapa terminal de aluminio con cierre estanco; versión angular; superficie pintada al polvo en negro; lámpara según DIN 18032-3 y DIN 57710 parte 13 / VDE 0710 parte 13 ejecutada resistente a impactos; no apto para pistas de tenis cubiertas (ni salas en las que se usen tamaños de pelota similares); suplemento de luz LED compuesto aluminio lacado altamente reflectante para una gestión térmica mejorada; color de luz 4000 K; binning inicialmente MacAdam ≤ 3 SDCM; CRI ≥ 80 ; min. 90 % del flujo luminoso después de 50000 horas de funcionamiento; LED energéticamente eficientes con alto rendimiento de color; tapa HPO (High Performance Opal) para iluminación homogénea; grado de protección IP20; CP1; 220-240 V; incluido convertidor DALI-2; fuente luminosa sustituible por un técnico autorizado; mecanismo de control sustituible por un técnico autorizado;

Distribución luminosa



Diseño del producto



General

Techo | Superficie

negro | RAL 9005 ¹

IP20

Resistente al impacto de pelota DIN 18032-3

4600 lm

1960 lm/m

LED

4000 K

IRC ≥ 80

L90 / 50000 h

MacAdam inicial ≤ 3 SDCM

MR 0.72 | MDER 0.65

Óptico

High Performance Opal | opal (lambertsch)

PstLM ≤ 1.0 ² | SVM ≤ 0.4 ²

Eléctrico

DALI-2 | 1 DALI Addr.

CP1 | 220-240 V

sistema 45 W

sistema 102 lm/W ³

19 W/m

Físico

longitud 2347 mm | ancho 60 mm | altura 90 mm

¹ Código RAL
² Valor del producto continente a plena carga (no atenuado)
³ incluida la consideración de las pérdidas ópticas, las pérdidas de la unidad de control interno y la eficiencia del dispositivo operativo

Instrucciones de montaje



Calculadora de iluminación

