


MINO 60 CIRCLE 1000

direct

suspended
034-2212637Z



Proyecto / Tipo	
Notas	
Cantidad / Fecha	



General

Techo Suspendido
blanco RAL 9010 ¹
IP20
6500 lm

LED

4000 K
IRC ≥ 80
L90 / 50000 h
MacAdam inicial ≤ 3 SDCM
MR 0.72 MDER 0.65

Óptico

Microprismatic microprismatic
PstLM $\leq 1.0^2$ ³ SVM $\leq 0.4^2$ ³

Eléctrico

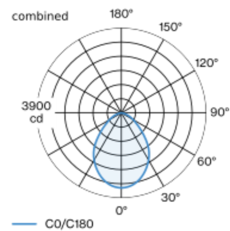
DALI-2 4 DALI Addr.
CP1 220-240 V
sistema 53 W
sistema 123 lm/W ⁴

Físico

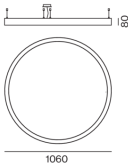
cable 1500 mm
diámetro 1060 mm altura 80 mm
radio de la línea central 500 mm
7.4 kg

Cuerpo de lámpara en forma anular de perfil de aluminio extrusionado, enrollado y soldado sin costuras; luminaria suspendida con cable de 1500 mm; regulación de la altura sin necesitar herramientas; incl. cable de alimentación (blanco); superficie pintada al polvo en blanco; suplemento de luz LED compuesto aluminio lacado altamente reflectante para una gestión térmica mejorada; color de luz 4000 K; binning inicialmente MacAdam ≤ 3 SDCM; CRI ≥ 80 ; min. 90 % del flujo luminoso después de 50000 horas de funcionamiento; LED energéticamente eficientes con alto rendimiento de color; cubierta microprismática de PMMA con lámina difusora para la reducción de iluminancia y un alumbrado homogéneo; grado de protección IP20; CP1; 220-240 V; cableado interno de la lámpara libre de halógenos; incluido convertidor DALI-2; disponible accesorio para la absorción del ruido; fuente luminosa sustituible por un técnico autorizado; mecanismo de control sustituible por un técnico autorizado;

Distribución luminosa



Diseño del producto



¹ Código RAL ² combinado
³ Valor del producto continente a plena carga (no atenuado)
⁴ incluida la consideración de las pérdidas ópticas, las pérdidas de la unidad de control interno y la eficiencia del dispositivo operativo

Instrucciones de montaje



MINO 60 CIRCLE 1000 direct

suspended
034-2212637Z



Proyecto / Tipo _____

Notas _____

Cantidad / Fecha _____

Factor de mantenimiento

Tiempo de funcionamiento [h]	10 000	20 000	30 000	40 000	50 000
LLMF	0.98	0.96	0.94	0.92	0.9
LSF	1	1	1	1	1

MF	LMF × RSMF × LLMF × LSF	RSMF ^a	Factor de mantenimiento del local
MF	Factor de mantenimiento	LLMF	Factor de mantenimiento del flujo luminoso de la lámpara
LMF ^a	Factor de mantenimiento de la luminaria	LSF	Factor de supervivencia de la lámpara

^a De acuerdo a "CIE 97, Maintenance of indoor electric lighting systems", 2005, ISBN 3-900-734-34-8. Los valores deben ser determinados por el planificador.

Tipos de disyuntores

Tipo de disyuntor automático	Numero de fijaciones
B10	4
B13	5
B16	7
B20	8
C10	7
C13	9
C16	11
C20	14

Accesorios acústicos

MINO CIRCLE ACOUSTIC 1000 inlay

COLOR	Ø (MM)	NÚMERO(S) DE ARTÍCULO
marble grey	937	034-270111D
negro	937	034-270111L
blanco	937	034-270111W
anthracite	937	034-270111B
limestone	937	034-270111S

