

# MINO 60 CIRCLE 1000

## direct / indirect

suspended


034-2213537H



Proyecto / Tipo

Notas

Cantidad / Fecha



### General

Techo | Suspendido

blanco | RAL 9010 <sup>1</sup>

IP20

indirecto 3010 lm | direct 6570 lm

total 9580 lm

### LED

3000 K

IRC  $\geq$  80

L90 / 50000 h

MacAdam inicial  $\leq$  3 SDCM

MR 0.56 | MDER 0.51

### Óptico

High Performance Opal | opal (lambertsch)

PstLM  $\leq$  1.0<sup>2</sup> <sup>3</sup> | SVM  $\leq$  0.4<sup>2</sup> <sup>3</sup>

### Eléctrico

DALI-2 | 5 DALI Addr.

CP1 | 220-240 V

sistema 71 W

sistema 135 lm/W <sup>4</sup>

### Físico

cable 1500 mm

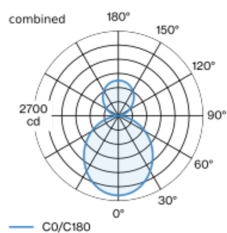
diámetro 1060 mm | altura 80 mm

radio de la línea central 500 mm

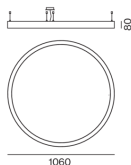
8 kg

Cuerpo de lámpara en forma anular de perfil de aluminio extrusionado, enrollado y soldado sin costuras; luminaria suspendida con cable de 1500 mm; regulación de la altura sin necesitar herramientas; incl. cable de alimentación (blanco); superficie pintada al polvo en blanco; suplemento de luz LED compuesto aluminio lacado altamente reflectante para una gestión térmica mejorada; color de luz 3000 K; binning inicialmente MacAdam  $\leq$  3 SDCM; CRI  $\geq$  80; min. 90 % del flujo luminoso después de 50000 horas de funcionamiento; LED energéticamente eficientes con alto rendimiento de color; tapa HPO (High Performance Opal) para iluminación homogénea; característica de emisión directa / indirecta para una acentuación adicional del techo; proporción indirecta con pletinas propias para un flujo luminoso aumentado y una iluminación máxima del techo; grado de protección IP20; CP1; 220-240 V; cableado interno de la lámpara libre de halógenos; incluido convertidor DALI-2; disponible accesorio para la absorción del ruido; fuente luminosa sustituible por un técnico autorizado; mecanismo de control sustituible por un técnico autorizado;

### Distribución luminosa



### Diseño del producto



<sup>1</sup> Código RAL <sup>2</sup> combinado

<sup>3</sup> Valor del producto continente a plena carga (no atenuado)

<sup>4</sup> incluida la consideración de las pérdidas ópticas, las pérdidas de la unidad de control interno y la eficiencia del dispositivo operativo

### Instrucciones de montaje



# MINO 60 CIRCLE 1000

## direct / indirect

suspended  
034-2213537H



Proyecto / Tipo \_\_\_\_\_

Notas \_\_\_\_\_

Cantidad / Fecha \_\_\_\_\_

### Factor de mantenimiento

Tiempo de funcionamiento [h]	10 000	20 000	30 000	40 000	50 000
LLMF	0.98	0.96	0.94	0.92	0.9
LSF	1	1	1	1	1
MF	LMF × RSMF × LLMF × LSF				
MF	Factor de mantenimiento				
LMF <sup>a</sup>	Factor de mantenimiento de la luminaria				
		RSMF <sup>a</sup>	Factor de mantenimiento del local		
		LLMF	Factor de mantenimiento del flujo luminoso de la lámpara		
		LSF	Factor de supervivencia de la lámpara		

<sup>a</sup> De acuerdo a "CIE 97, Maintenance of indoor electric lighting systems", 2005, ISBN 3-900-734-34-8. Los valores deben ser determinados por el planificador.

### Tipos de disyuntores

Tipo de disyuntor automático	Numero de fijaciones
B10	3
B13	5
B16	6
B20	7
C10	6
C13	8
C16	10
C20	12

### Accesorios acústicos

#### MINO CIRCLE ACOUSTIC 1000 inlay

COLOR	Ø (MM)	NÚMERO(S) DE ARTÍCULO
marble grey	937	034-270111D
negro	937	034-270111L
blanco	937	034-270111W
anthracite	937	034-270111B
limestone	937	034-270111S

