

BASO 40 microprismatic

trimless

045-0724630Z



Proyecto / Tipo
Notas
Cantidad / Fecha



General

Techo , Empotrado
aluminio en bruto
IP20
2500 lm
2090 lm/m

LED

4000 K
IRC ≥ 80
L90 / 50000 h
MacAdam inicial ≤ 3 SDCM
MR 0.72
MDER 0.66

Óptico

Microprismatic
microprismatic
PstLM ≤ 1.0 ¹
SVM ≤ 0.4 ¹

Eléctrico

DALI-2
220-240 V
sistema 27.5 W
sistema 91 lm/W ²
CP1
1 DALI Addr.
23 W/m


Físico

sin borde
longitud 1220 mm
ancho 40 mm
altura 75 mm
2 kg

Orificio

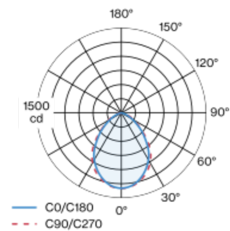
longitud 1208 mm
ancho 48 mm
espesor mín. del techo 8 mm
espesor máx. del techo 20 mm
profundidad empotrada 76 mm

¹ Valor del producto continente a plena carga (no atenuado)
² incluida la consideración de las pérdidas ópticas, las pérdidas de la unidad de control interno y la eficiencia del dispositivo operativo

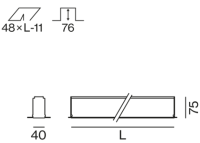


Cuerpo de lámpara de perfil extrusionado de aluminio; apropiada para el montaje sin bordes en techos de cartón yeso; formación de borde especial con estrías para una mejor adherencia de la masilla de emplastecido; apropiada para grosores de techo de 8-20 mm; superficie aluminio en bruto; perfil de luminaria con convertidor montado se puede montar previamente en el sitio; resto de componentes de lámpara montables sin herramienta; color de luz 4000 K; binning inicialmente MacAdam ≤ 3 SDCM; CRI ≥ 80 ; mín. 90 % del flujo luminoso después de 50000 horas de funcionamiento; LED energéticamente eficientes con alto rendimiento de color; cubierta microprismática de PMMA con lámina difusora para la reducción de iluminancia y un alumbrado homogéneo; grado de protección IP20; CP1; 220-240 V; cableado interno de la lámpara libre de halógenos; incluido convertidor DALI-2; fuente luminosa sustituible por un técnico autorizado; mecanismo de control sustituible por un técnico autorizado;

Distribución luminosa



Diseño del producto



Instrucciones de montaje



Calculadora de iluminación



BASO 40 microprismatic

trimless

045-0724630Z



Proyecto / Tipo

Notas

Cantidad / Fecha

Factor de mantenimiento

Tiempo de funcionamiento [h]	10 000	20 000	30 000	40 000	50 000
LLMF	0.98	0.95	0.93	0.91	0.9
LSF	1	1	1	1	1

MF	LMF × RSMF × LLMF × LSF	RSMF ^a	Factor de mantenimiento del local
MF	Factor de mantenimiento	LLMF	Factor de mantenimiento del flujo luminoso de la lámpara
LMF ^a	Factor de mantenimiento de la luminaria	LSF	Factor de supervivencia de la lámpara

^a De acuerdo a "CIE 97, Maintenance of indoor electric lighting systems", 2005, ISBN 3-900-734-34-8. Los valores deben ser determinados por el planificador.

Tipos de disyuntores

Tipo de disyuntor automático	Numero de fijaciones
B10	18
B13	23
B16	28
B20	35
C10	30
C13	38
C16	46
C20	58

