

MINO 60 high lumen

suspended


046-42M553GH



Proyecto / Tipo

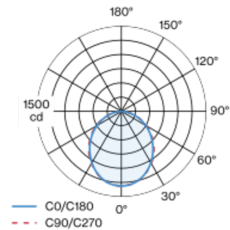
Notas

Cantidad / Fecha

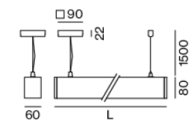


Cuerpo de lámpara de perfil extrusionado de aluminio; tapa terminal con cierre estanco a la luz de aluminio; ningún tornillo visible; versión angular; superficie pintada al polvo en aluminio blanco; luminaria suspendida con cable de 1500 mm; regulación de la altura sin necesitar herramientas; fijación en las lámparas por medio de enganches elásticos; ajustable de una manera sencilla; incl. cable de alimentación (blanco); Perfil de lámpara (tapa terminal premontada de fábrica) suministrable previamente para montaje; resto de componentes de lámpara montables sin herramienta; suplemento de luz LED compuesto aluminio lacado altamente reflectante para una gestión térmica mejorada; color de luz 3000 K; binning inicialmente MacAdam ≤ 3 SDCM; CRI ≥ 80 ; mín. 90 % del flujo luminoso después de 50000 horas de funcionamiento; LED energéticamente eficientes con alto rendimiento de color; tapa HPO (High Performance Opal) para iluminación homogénea; grado de protección IP20; CP1; 220-240 V; cableado interno de la lámpara libre de halógenos; incluido convertidor DALI-2; fuente luminosa sustituible por un técnico autorizado; mecanismo de control sustituible por un técnico autorizado;

Distribución luminosa



Diseño del producto



General

Techo | Suspendido

aluminio blanco | RAL 9006

IP20

3460 lm

2350 lm/m

LED

3000 K

IRC ≥ 80

L90 / 50000 h

MacAdam inicial ≤ 3 SDCM

MR 0.56 | MDER 0.51

Óptico

High Performance Opal | opal (lambertsch)

PstLM ≤ 1.0 ¹ | SVM ≤ 0.4 ²

Eléctrico

DALI-2 | 1 DALI Addr.

CP1 | 220-240 V

sistema 29.1 W

sistema 119 lm/W ³

20 W/m

Físico

cable 1500 mm

longitud 1480 mm | ancho 60 mm | altura 80 mm

4.1 kg

¹ Valor del producto continente a plena carga (no atenuado)
² incluida la consideración de las pérdidas ópticas y las pérdidas de la unidad de control interna
³ incluida la consideración de las pérdidas ópticas.

Instrucciones de montaje



Calculadora de iluminación



MINO 60 high lumen

suspended
046-42M553GH



Proyecto / Tipo

Notas

Cantidad / Fecha

Factor de mantenimiento

Tiempo de funcionamiento [h]	10 000	20 000	30 000	40 000	50 000
LLMF	0.98	0.96	0.94	0.92	0.9
LSF	1	1	1	1	1

MF	LMF × RSMF × LLMF × LSF	RSMF ^a	Factor de mantenimiento del local
MF	Factor de mantenimiento	LLMF	Factor de mantenimiento del flujo luminoso de la lámpara
LMF ^a	Factor de mantenimiento de la luminaria	LSF	Factor de supervivencia de la lámpara

^a De acuerdo a "CIE 97, Maintenance of indoor electric lighting systems", 2005, ISBN 3-900-734-34-8. Los valores deben ser determinados por el planificador.

Tipos de disyuntores

Tipo de disyuntor automático	Numero de fijaciones
B10	7
B13	10
B16	12
B20	14
C10	10
C13	20
C16	24
C20	28

