

# SASSO PRO 80

## adjustable flush trim round

048-2310517V 052-1922327



Proyecto / Tipo
Notas
Cantidad / Fecha



### General

Techo   Empotrado
inclinación máx. 35°
giro 360°
blanco tráfico   RAL 9016
Set de montaje blanco tráfico
IP20
379 lm

### LED

3000 K
IRC ≥ 90
L90 / 50000 h
MacAdam inicial ≤ 2 SDCM
R <sub>g</sub> : 98   R <sub>r</sub> : 91   R <sub>(1-15)</sub> : 89
MR 0.6   MDER 0.55

### Óptico

super spot   ángulo de haz 8°
UGR ≤ 10

### Eléctrico

non atenuable
CP2   220-240 V
sistema 7.7 W
sistema 49 lm/W <sup>1</sup>

### Físico

borde
diámetro 98 mm   altura 83 mm
0.44 kg

### Orificio

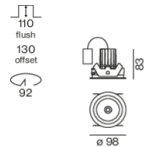
diámetro 92 mm
espesor mín. del techo 2 mm   espesor máx. del techo 25 mm
profundidad empotrada 110 mm

<sup>1</sup> incluida la consideración de las pérdidas ópticas.

### Distribución luminosa



### Diseño del producto



# SASSO PRO 80

## adjustable flush trim round

048-2310517V 052-1922327



Proyecto / Tipo \_\_\_\_\_

Notas \_\_\_\_\_

Cantidad / Fecha \_\_\_\_\_

### Factor de mantenimiento

Tiempo de funcionamiento [h]	10 000	20 000	30 000	40 000	50 000
LLMF	0.99	0.99	0.98	0.97	0.96
LSF	1	1	1	1	1

MF	LMF × RSMF × LLMF × LSF	RSMF <sup>a</sup>	Factor de mantenimiento del local
MF	Factor de mantenimiento	LLMF	Factor de mantenimiento del flujo luminoso de la lámpara
LMF <sup>a</sup>	Factor de mantenimiento de la luminaria	LSF	Factor de supervivencia de la lámpara

<sup>a</sup> De acuerdo a "CIE 97, Maintenance of indoor electric lighting systems", 2005, ISBN 3-900-734-34-8. Los valores deben ser determinados por el planificador.

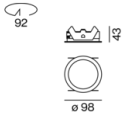
### Tipos de disyuntores

Tipo de disyuntor automático	Numero de fijaciones
B10	98
B13	127
B16	157
B20	196
C10	193
C13	251
C16	317
C20	387

### Componentes

#### MOUNTING SET with trim

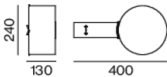
TIPO	COLOR	Ø (MM)	NÚMERO(S) DE ARTÍCULO
para falsos techos	blanco tráfico	98	052-1922327



### Accesorios de montaje

#### PRIMED CONCRETE MOUNTING HOUSING

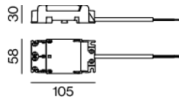
L-AN-AL (MM)	NÚMERO(S) DE ARTÍCULO
240-400-130	052-1914320



### Accesorios de montaje

#### THROUGH WIRING CONNECTION BOX

TIPO	L-AN-AL (MM)	NÚMERO(S) DE ARTÍCULO
cable non DIM ø 4 – 12 mm	105-58-30	005-2531110
DALI cable ø 4 – 12 mm	105-58-30	005-2551110



# SASSO PRO 80

## adjustable flush trim

### round

048-2310517V 052-1922327



Proyecto / Tipo

Notas

Cantidad / Fecha

### Accesorios opticos

#### HONEYCOMB LOUVER

COLOR	Ø (MM)	NÚMERO(S) DE ARTÍCULO
blanco tráfico	54	048-2091317
negro intenso	54	048-2091318



18  
ø 54

#### LINEAR PRISMATIC LENS

COLOR	Ø (MM)	NÚMERO(S) DE ARTÍCULO
blanco tráfico	54	048-2092317
negro intenso	54	048-2092318



#### SNOOT

COLOR	Ø (MM)	NÚMERO(S) DE ARTÍCULO
blanco tráfico	54	048-2091117
negro intenso	54	048-2091118



18  
ø 54

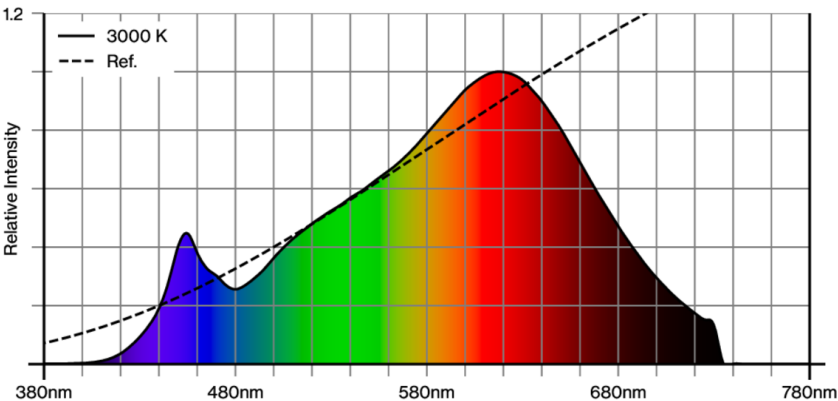
#### SNOOT WITH HONEYCOMB LOUVER

COLOR	Ø (MM)	NÚMERO(S) DE ARTÍCULO
blanco tráfico	54	048-2091217
negro intenso	54	048-2091218



18  
ø 54

### Reproducción del color



[“048-2310517V 052-1922327”] Los datos técnicos se refieren a los valores de medición para una temperatura ambiente de 25 °C. Los datos relativos al flujo luminoso están sujetos inicialmente a una tolerancia de ±10 %; los relativos a la potencia de conexión eléctrica, inicialmente a una tolerancia de ±10 %; y los relativos a la temperatura del color, inicialmente a ±150 K. Non nos hacemos responsables de posibles errores de impresión. Se aplican las Condiciones Generales de Contratación de XAL GmbH.  
© XAL GmbH · Auer-Welsbach-Gasse 36 · 8055 Graz · Austria · [www.xal.com](http://www.xal.com)

06.08.2025

# SASSO PRO 80

## adjustable flush trim

### round

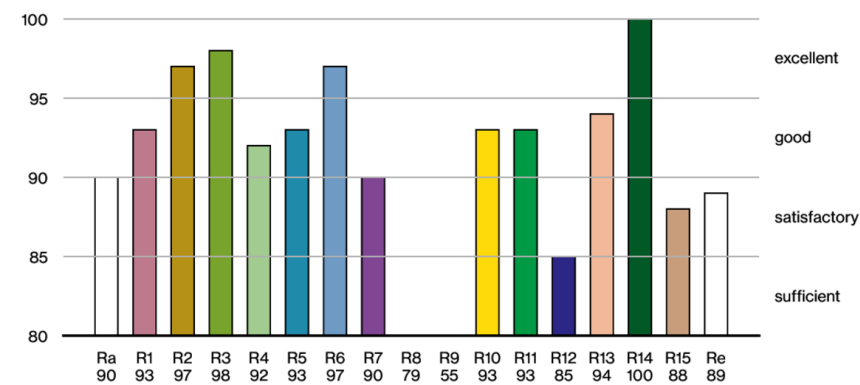
048-2310517V 052-1922327



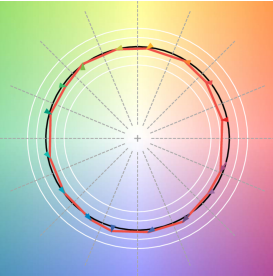
Proyecto / Tipo

Notas

Cantidad / Fecha



### TM30 colour vector graphic



The black line represents the black body reference. The red line indicates the results of the test light source. The deviation from the test light source to the reference is shown and is marked by arrows. The shorter the arrows, the higher the color rendering.

