

SASSO PRO 80 adjustable

trimless exposed concrete
048-2310618M 060-00080



Proyecto / Tipo

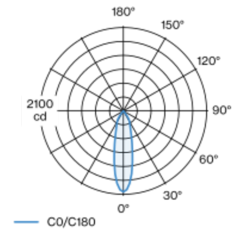
Notas

Cantidad / Fecha

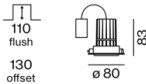


Proyector empotrable redondo de fundición inyectada de aluminio; superficie pintada al polvo en negro intenso; giratorio 360° y orientable 35°; montaje sin herramientas mediante kit de montaje con sistema de inserción por bola patentado; carcasa de montaje de hormigón para techos de hormigón visto; para montaje sin marco; refrigeración pasiva de los LEDs por medio de una geometría de cuerpo de refrigeración optimizada; con tecnología COB (Chip on Board) para eficiencia máxima; ninguna formación de sombras múltiples; color de luz 4000 K; binning inicialmente MacAdam ≤ 3 SDCM; CRI ≥ 90 ; mín. 90 % del flujo luminoso después de 50000 horas de funcionamiento; LED energéticamente eficientes con alto rendimiento de color; incl. reflector de plástico de alta calidad con óptica facetada esférica; vaporizado de aluminio; reflexión de color neutral a través de una ausencia absoluta de color de interferencia; para puesta en escena brillante de objetos; característica de difusión precisa con ángulo de proyección de 26°; insertable e intercambiable sin herramienta; los accesorios ópticos están disponibles como accesorios; el accesorio se menciona por separado; grado de protección IP20; CP2; 220-240 V; incluido convertidor, no regulable; Convertidor cableado en el lado secundario; caja de conexión para cableado, 3 o 5 pines, disponible como accesorio; fuente luminosa sustituible por un técnico autorizado; mecanismo de control sustituible por un técnico autorizado;

Distribución luminosa



Diseño del producto



General

Techo | Empotrado

inclinación máx. 35°

giro 360°

negro intenso | RAL 9005

IP20

730 lm

LED

4000 K

IRC ≥ 90

L90 / 50000 h

MacAdam inicial ≤ 3 SDCM

R_g: 97 | R_f: 89 | R₍₁₋₁₅₎: 91

MR 0.85 | MDER 0.77

Óptico

medium | ángulo de haz 26°

UGR ≤ 19 | $\geq 65^\circ$ <1500 cd/m²

PstLM ≤ 1.0 ¹ | SVM ≤ 0.4 ²

Eléctrico

non atenuable

CP2 | 220-240 V

sistema 8.3 W

sistema 88 lm/W ³

Físico

sin marco, para techos de hormigón visto

longitud 229 mm | ancho 227 mm | altura 160 mm

2.15 kg

Orificio

profundidad empotrada 158 mm

¹ Valor del producto continente a plena carga (no atenuado)
² incluida la consideración de las pérdidas ópticas y las pérdidas de la unidad de control interna
³ incluida la consideración de las pérdidas ópticas.

Instrucciones de montaje



Calculadora de iluminación



SASSO PRO 80 adjustable

trimless exposed concrete

048-2310618M 060-00080



Proyecto / Tipo

Notas

Cantidad / Fecha

Factor de mantenimiento

Tiempo de funcionamiento [h]	10 000	20 000	30 000	40 000	50 000
LLMF	0.98	0.96	0.94	0.92	0.9
LSF	1	1	1	1	1

MF LMF × RSMF × LLMF × LSF
MF Factor de mantenimiento
LMF^a Factor de mantenimiento de la luminaria

RSMF^a Factor de mantenimiento del local
LLMF Factor de mantenimiento del flujo luminoso de la lámpara
LSF Factor de supervivencia de la lámpara

^a De acuerdo a "CIE 97, Maintenance of indoor electric lighting systems", 2005, ISBN 3-900-734-34-8. Los valores deben ser determinados por el planificador.

Tipos de disyuntores

Tipo de disyuntor automático	Numero de fijaciones
B10	31
B13	40
B16	50
B20	62
B25	78
C10	52
C13	67
C16	85
C20	104
C25	130

Componentes

EXPOSED CONCRETE MOUNTING HOUSING

L-AN-AL (MM)
229-227-160

NÚMERO(S) DE ARTÍCULO
060-00080

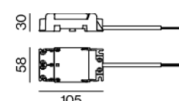


Accesorios de montaje

THROUGH WIRING CONNECTION BOX

TIPO L-AN-AL (MM)
cable non DIM ø 4 – 12 mm 105-58-30
DALI cable ø 4 – 12 mm 105-58-30

NÚMERO(S) DE ARTÍCULO
005-2531110
005-2551110



SASSO PRO 80

adjustable

trimless exposed concrete
048-2310618M 060-00080



Proyecto / Tipo

Notas

Cantidad / Fecha

Accesorios opticos

HONEYCOMB LOUVER

COLOR	Ø (MM)	NÚMERO(S) DE ARTÍCULO
blanco tráfico	54	048-2091317
negro intenso	54	048-2091318



LINEAR PRISMATIC LENS

COLOR	Ø (MM)	NÚMERO(S) DE ARTÍCULO
blanco tráfico	54	048-2092317
negro intenso	54	048-2092318



SNOOT

COLOR	Ø (MM)	NÚMERO(S) DE ARTÍCULO
blanco tráfico	54	048-2091117
negro intenso	54	048-2091118

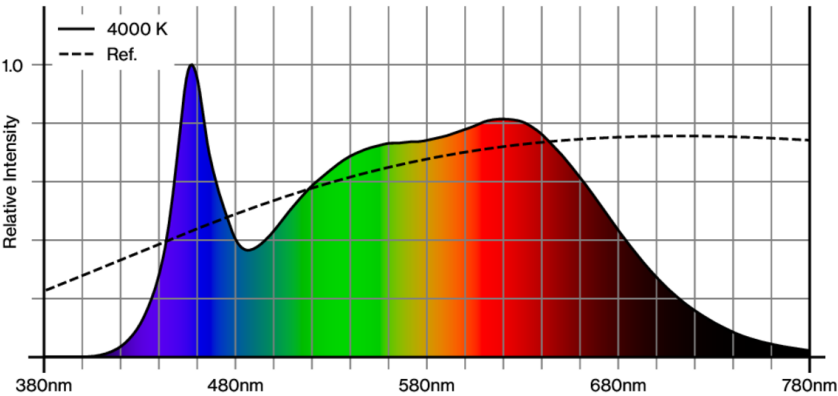


SNOOT WITH HONEYCOMB LOUVER

COLOR	Ø (MM)	NÚMERO(S) DE ARTÍCULO
blanco tráfico	54	048-2091217
negro intenso	54	048-2091218



Reproducción del color



SASSO PRO 80

adjustable

trimless exposed concrete
048-2310618M 060-00080

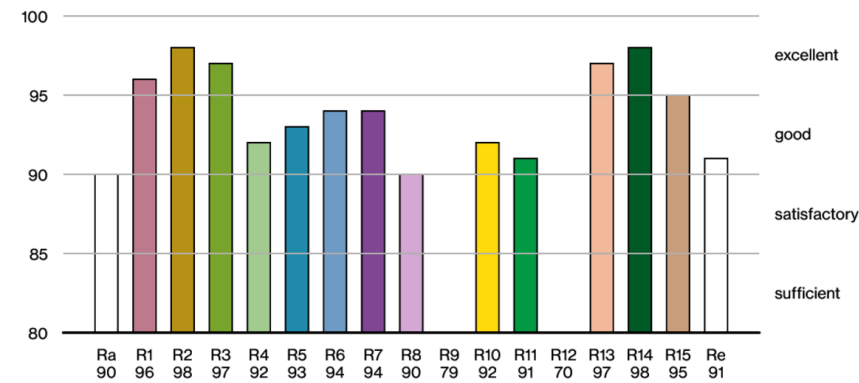


Proyecto / Tipo

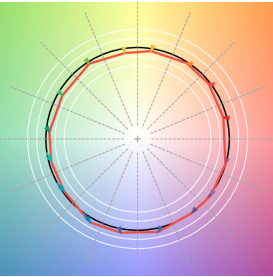
Notas

Cantidad / Fecha

CRI/R_a ≥ 94 R_e ≥ 91 (4000 K)



TM30 colour vector graphic



The black line represents the black body reference. The red line indicates the results of the test light source. The deviation from the test light source to the reference is shown and is marked by arrows. The shorter the arrows, the higher the color rendering.