

SASSO PRO 80

adjustable

flush trimless

048-2312438M 052-1921327

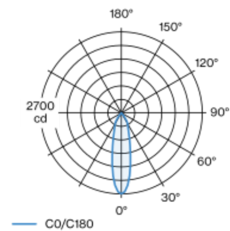


| |
|------------------|
| Proyecto / Tipo |
| Notas |
| Cantidad / Fecha |

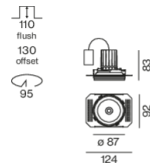


Proyector empotrable redondo de fundición inyectada de aluminio; superficie pintada al polvo en negro intenso; giratorio 360° y orientable 35°; montaje sin herramientas mediante kit de montaje con sistema de inserción por bola patentado; carcasa de montaje redonda; para montaje sin borde en techos de cartón yeso; para instalación en techos con grosor de 12,5/15/25 mm; refrigeración pasiva de los LEDs por medio de una geometría de cuerpo de refrigeración optimizada; con tecnología COB (Chip on Board) para eficiencia máxima; ninguna formación de sombras múltiples; color de luz 2700 K; binning inicialmente MacAdam ≤ 3 SDCM; CRI ≥ 90 ; min. 90 % del flujo luminoso después de 50000 horas de funcionamiento; LED energéticamente eficientes con alto rendimiento de color; incl. reflector de plástico de alta calidad con óptica facetada esférica; vaporizado de aluminio; reflexión de color neutral a través de una ausencia absoluta de color de interferencia; para puesta en escena brillante de objetos; característica de difusión precisa con ángulo de proyección de 26°; insertable e intercambiable sin herramienta; los accesorios ópticos están disponibles como accesorios; el accesorio se menciona por separado; grado de protección IP20; CP2; 220-240 V; incluido convertidor DALI-2; Convertidor cableado en el lado secundario; caja de conexión para cableado, 3 o 5 pines, disponible como accesorio; fuente luminosa sustituible por un técnico autorizado; mecanismo de control sustituible por un técnico autorizado;

Distribución luminosa



Diseño del producto



General

| |
|-------------------------------|
| Techo Empotrado |
| inclinación máx. 35° |
| giro 360° |
| negro intenso RAL 9005 |
| Set de montaje blanco tráfico |
| IP20 |
| 966 lm |

LED

| |
|---|
| 2700 K |
| IRC ≥ 90 |
| L90 / 50000 h |
| MacAdam inicial ≤ 3 SDCM |
| R _g : 100 R _f : 89 R ₍₁₋₁₅₎ : 86 |
| MR 0.49 MDER 0.44 |

Óptico

| |
|---|
| medium ángulo de haz 26° |
| $\geq 65^\circ$ <3000 cd/m ² |
| PstLM ≤ 1.0 ¹ SVM ≤ 0.4 ² |

Eléctrico

| |
|------------------------------|
| DALI-2 1 DALI Addr. |
| CP2 220-240 V |
| sistema 12.2 W |
| sistema 79 lm/W ³ |

Físico

| |
|-------------------------------|
| sin borde |
| diámetro 87 mm altura 83 mm |
| 0.47 kg |

Orificio

| |
|---|
| diámetro 95 mm |
| espesor mín. del techo 12.5 mm espesor máx. del techo 25 mm |
| profundidad empotrada 110 mm |

¹ Valor del producto continente a plena carga (no atenuado)
² incluida la consideración de las pérdidas ópticas y las pérdidas de la unidad de control interna
³ incluida la consideración de las pérdidas ópticas.

Instrucciones de montaje



Calculadora de iluminación



SASSO PRO 80 adjustable

flush trimless

048-2312438M 052-1921327



Proyecto / Tipo

Notas

Cantidad / Fecha

Factor de mantenimiento

| Tiempo de funcionamiento [h] | 10 000 | 20 000 | 30 000 | 40 000 | 50 000 |
|------------------------------|--|--------|--------|--------|--------|
| LLMF | 0.98 | 0.96 | 0.94 | 0.92 | 0.9 |
| LSF | 1 | 1 | 1 | 1 | 1 |
| MF | LMF × RSMF × LLMF × LSF | | | | |
| MF | Factor de mantenimiento | | | | |
| LMF ^a | Factor de mantenimiento de la luminaria | | | | |
| RSMF ^a | Factor de mantenimiento del local | | | | |
| LLMF | Factor de mantenimiento del flujo luminoso de la lámpara | | | | |
| LSF | Factor de supervivencia de la lámpara | | | | |

^a De acuerdo a "CIE 97, Maintenance of indoor electric lighting systems", 2005, ISBN 3-900-734-34-8. Los valores deben ser determinados por el planificador.

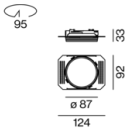
Tipos de disyuntores

| Tipo de disyuntor automático | Numero de fijaciones |
|------------------------------|----------------------|
| B10 | 18 |
| B16 | 30 |
| C10 | 23 |
| C16 | 36 |

Componentes

MOUNTING SET trimless

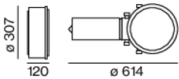
| TIPO | COLOR | L-AN-AL (MM) | NÚMERO(S) DE ARTÍCULO |
|--|----------------|--------------|-----------------------|
| for installation in plasterboard ceilings 12.5/15/25mm | blanco tráfico | 124-92-33 | 052-1921327 |



Accesorios de montaje

PRIMED CONCRETE MOUNTING HOUSING

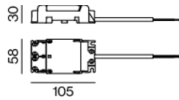
| L-AN-AL (MM) | NÚMERO(S) DE ARTÍCULO |
|--------------|-----------------------|
| 240-400-130 | 052-1914320 |



Accesorios de montaje

THROUGH WIRING CONNECTION BOX

| TIPO | L-AN-AL (MM) | NÚMERO(S) DE ARTÍCULO |
|---------------------------|--------------|-----------------------|
| cable non DIM ø 4 – 12 mm | 105-58-30 | 005-2531110 |
| DALI cable ø 4 – 12 mm | 105-58-30 | 005-2551110 |



SASSO PRO 80

adjustable

flush trimless

048-2312438M 052-1921327



Proyecto / Tipo

Notas

Cantidad / Fecha

Accesorios opticos

HONEYCOMB LOUVER

| COLOR | Ø (MM) | NÚMERO(S) DE ARTÍCULO |
|----------------|--------|-----------------------|
| blanco tráfico | 54 | 048-2091317 |
| negro intenso | 54 | 048-2091318 |



18
ø 54

LINEAR PRISMATIC LENS

| COLOR | Ø (MM) | NÚMERO(S) DE ARTÍCULO |
|----------------|--------|-----------------------|
| blanco tráfico | 54 | 048-2092317 |
| negro intenso | 54 | 048-2092318 |



SNOOT

| COLOR | Ø (MM) | NÚMERO(S) DE ARTÍCULO |
|----------------|--------|-----------------------|
| blanco tráfico | 54 | 048-2091117 |
| negro intenso | 54 | 048-2091118 |



18
ø 54

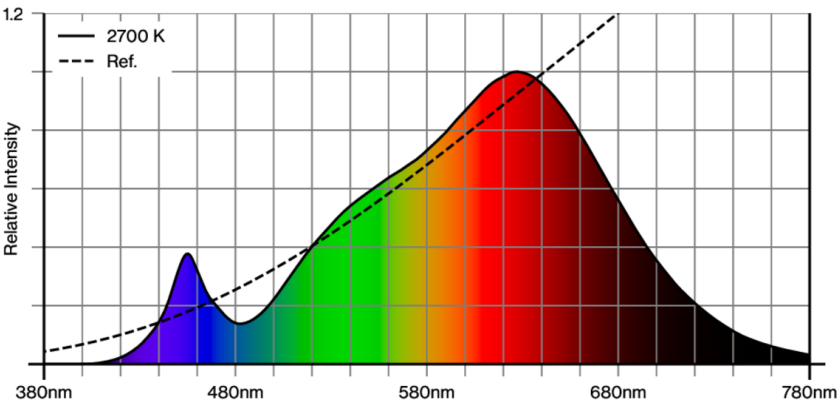
SNOOT WITH HONEYCOMB LOUVER

| COLOR | Ø (MM) | NÚMERO(S) DE ARTÍCULO |
|----------------|--------|-----------------------|
| blanco tráfico | 54 | 048-2091217 |
| negro intenso | 54 | 048-2091218 |



18
ø 54

Reproducción del color



[*048-2312438M 052-1921327*] Los datos técnicos se refieren a los valores de medición para una temperatura ambiente de 25 °C. Los datos relativos al flujo luminoso están sujetos inicialmente a una tolerancia de ±10 %; los relativos a la potencia de conexión eléctrica, inicialmente a una tolerancia de ±10 %; y los relativos a la temperatura del color, inicialmente a ±150 K. Non nos hacemos responsables de posibles errores de impresión. Se aplican las Condiciones Generales de Contratación de XAL GmbH.
© XAL GmbH · Auer-Welsbach-Gasse 36 · 8055 Graz · Austria · www.xal.com

05.08.2025

SASSO PRO 80

adjustable

flush trimless

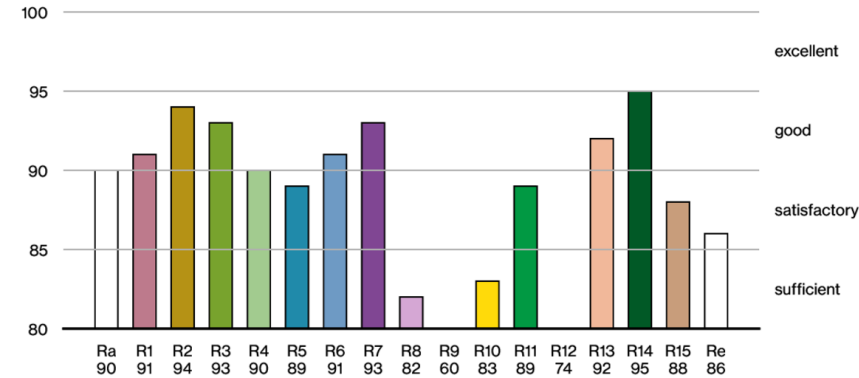
048-2312438M 052-1921327



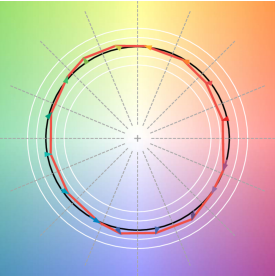
Proyecto / Tipo

Notas

Cantidad / Fecha



TM30 colour vector graphic



The black line represents the black body reference. The red line indicates the results of the test light source. The deviation from the test light source to the reference is shown and is marked by arrows. The shorter the arrows, the higher the color rendering.

