

# SASSO PRO 80

## adjustable flush trim round

048-2312617M 052-1922327



Proyecto / Tipo

Notas

Cantidad / Fecha



### General

Techo | Empotrado  
inclinación máx. 35°  
giro 360°  
blanco tráfico | RAL 9016  
Set de montaje blanco tráfico  
IP20  
1120 lm

### LED

4000 K  
IRC  $\geq 90$   
L90 / 50000 h  
MacAdam inicial  $\leq 3$  SDCM  
R<sub>g</sub>: 97 | R<sub>r</sub>: 89 | R<sub>t(15)</sub>: 91  
MR 0.85 | MDER 0.77

### Óptico

medium | ángulo de haz 26°  
PstLM  $\leq 1.0$ <sup>1</sup> | SVM  $\leq 0.4$ <sup>2</sup>

### Eléctrico

non atenuable  
CP2 | 220-240 V  
sistema 12.2 W  
sistema 92 lm/W<sup>3</sup>

### Físico

borde  
diámetro 98 mm | altura 83 mm  
0.44 kg

### Orificio

diámetro 92 mm  
espesor mín. del techo 2 mm | espesor máx. del  
techo 25 mm  
profundidad empotrada 110 mm

<sup>1</sup> Valor del producto continente a plena carga (no atenuado)  
<sup>2</sup> incluida la consideración de las pérdidas ópticas y las pérdidas  
de la unidad de control interna  
<sup>3</sup> incluida la consideración de las pérdidas ópticas.

### Instrucciones de montaje

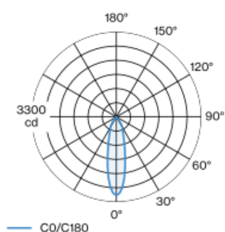


### Calculadora de iluminación

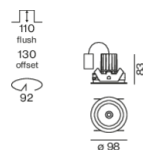


Proyector empotrable redondo de fundición inyectada de aluminio; superficie pintada al polvo en blanco tráfico; giratorio 360° y orientable 35°; montaje sin herramientas mediante kit de montaje con sistema de inserción por bola patentado; carcasa de montaje redondo; con marco blanco tráfico; apropiada para grosores de techo de 2-25 mm; refrigeración pasiva de los LEDs por medio de una geometría de cuerpo de refrigeración optimizada; con tecnología COB (Chip on Board) para eficiencia máxima; ninguna formación de sombras múltiples; color de luz 4000 K; binning inicialmente MacAdam  $\leq 3$  SDCM; CRI  $\geq 90$ ; mín. 90 % del flujo luminoso después de 50000 horas de funcionamiento; LED energéticamente eficientes con alto rendimiento de color; incl. reflector de plástico de alta calidad con óptica facetada esférica; vaporizado de aluminio; reflexión de color neutral a través de una ausencia absoluta de color de interferencia; para puesta en escena brillante de objetos; característica de difusión precisa con ángulo de proyección de 26°; insertable e intercambiable sin herramienta; los accesorios ópticos están disponibles como accesorios; el accesorio se menciona por separado; grado de protección IP20; CP2; 220-240 V; incluido convertidor, no regulable; Convertidor cableado en el lado secundario; caja de conexión para cableado, 3 o 5 pines, disponible como accesorio; fuente luminosa sustituible por un técnico autorizado; mecanismo de control sustituible por un técnico autorizado;

### Distribución luminosa



### Diseño del producto



# SASSO PRO 80

## adjustable flush trim round

048-2312617M 052-1922327



Proyecto / Tipo

Notas

Cantidad / Fecha

### Factor de mantenimiento

Tiempo de funcionamiento [h]	10 000	20 000	30 000	40 000	50 000
LLMF	0.98	0.96	0.94	0.92	0.9
LSF	1	1	1	1	1

MF	LMF × RSMF × LLMF × LSF	RSMF <sup>a</sup>	Factor de mantenimiento del local
MF	Factor de mantenimiento	LLMF	Factor de mantenimiento del flujo luminoso de la lámpara
LMF <sup>a</sup>	Factor de mantenimiento de la luminaria	LSF	Factor de supervivencia de la lámpara

<sup>a</sup> De acuerdo a "CIE 97, Maintenance of indoor electric lighting systems", 2005, ISBN 3-900-734-34-8. Los valores deben ser determinados por el planificador.

### Tipos de disyuntores

Tipo de disyuntor automático	Numero de fijaciones
B10	31
B13	40
B16	50
B20	62
B25	78
C10	52
C13	67
C16	85
C20	104
C25	130

### Componentes

#### MOUNTING SET with trim

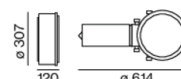
TIPO	COLOR	Ø (MM)	NÚMERO(S) DE ARTÍCULO
para falsos techos	blanco tráfico	98	052-1922327



### Accesorios de montaje

#### PRIMED CONCRETE MOUNTING HOUSING

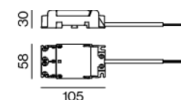
L-AN-AL (MM)	NÚMERO(S) DE ARTÍCULO
240-400-130	052-1914320



### Accesorios de montaje

#### THROUGH WIRING CONNECTION BOX

TIPO	L-AN-AL (MM)	NÚMERO(S) DE ARTÍCULO
cable non DIM Ø 4 – 12 mm	105-58-30	005-2531110
DALI cable Ø 4 – 12 mm	105-58-30	005-2551110



[048-2312617M 052-1922327] Los datos técnicos se refieren a los valores de medición para una temperatura ambiente de 25 °C. Los datos relativos al flujo luminoso están sujetos inicialmente a una tolerancia de ±10 %; los relativos a la potencia de conexión eléctrica, inicialmente a una tolerancia de ±10 %; y los relativos a la temperatura del color, inicialmente a ±150 K. Non nos hacemos responsables de posibles errores de impresión. Se aplican las Condiciones Generales de Contratación de XAL GmbH.  
© XAL GmbH · Auer-Welsbach-Gasse 36 · 8055 Graz · Austria · www.xal.com

04.08.2025

# SASSO PRO 80

## adjustable flush trim

### round

048-2312617M 052-1922327



Proyecto / Tipo

Notas

Cantidad / Fecha

### Accesorios opticos

#### HONEYCOMB LOUVER

COLOR	Ø (MM)	NÚMERO(S) DE ARTÍCULO
blanco tráfico	54	048-2091317
negro intenso	54	048-2091318



18  
ø 54

#### LINEAR PRISMATIC LENS

COLOR	Ø (MM)	NÚMERO(S) DE ARTÍCULO
blanco tráfico	54	048-2092317
negro intenso	54	048-2092318



#### SNOOT

COLOR	Ø (MM)	NÚMERO(S) DE ARTÍCULO
blanco tráfico	54	048-2091117
negro intenso	54	048-2091118



18  
ø 54

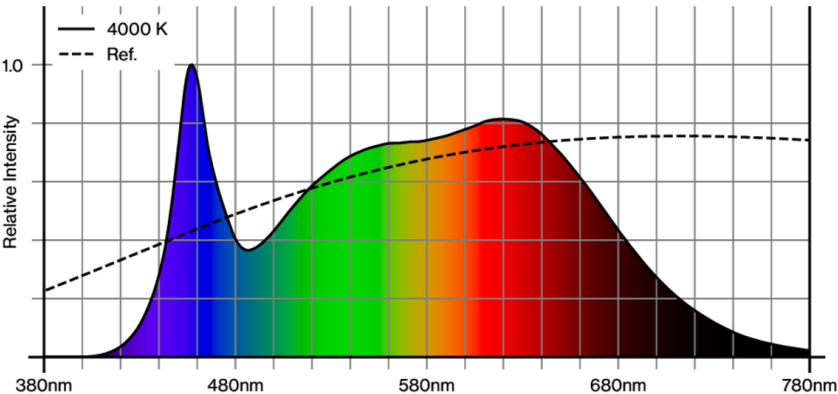
#### SNOOT WITH HONEYCOMB LOUVER

COLOR	Ø (MM)	NÚMERO(S) DE ARTÍCULO
blanco tráfico	54	048-2091217
negro intenso	54	048-2091218



18  
ø 54

### Reproducción del color



# SASSO PRO 80

## adjustable flush trim

### round

048-2312617M 052-1922327



Proyecto / Tipo

Notas

Cantidad / Fecha



### TM30 colour vector graphic



The black line represents the black body reference. The red line indicates the results of the test light source. The deviation from the test light source to the reference is shown and is marked by arrows. The shorter the arrows, the higher the color rendering.

