

SASSO PRO 100

adjustable offset trim round

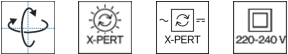
048-2410537S 052-1932448



Proyecto / Tipo _____

Notas _____

Cantidad / Fecha _____



General

Techo | Empotrado

inclinación máx. 35°

giro 360°

blanco tráfico | RAL 9016

Set de montaje negro intenso

IP20

1410 lm

LED

3000 K

IRC ≥ 90

L90 / 50000 h

MacAdam inicial ≤ 3 SDCM

R_g: 100 | R_f: 89 | R₍₁₋₁₅₎: 89

MR 0.56 | MDER 0.51

Óptico

spot | ángulo de haz 17°

PstLM ≤ 1.0 ¹ | SVM ≤ 0.4 ²

Eléctrico

DALI-2 | 1 DALI Addr.

CP2 | 220-240 V

sistema 14.7 W

sistema 96 lm/W ³

Físico

borde

diámetro 112 mm | altura 106 mm

0.62 kg

Orificio

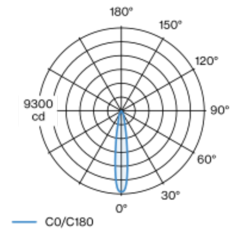
diámetro 108 mm

espesor mín. del techo 5 mm | espesor máx. del techo 25 mm

profundidad empotrada 130 mm

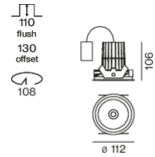
Proyector empotrable redondo de fundición inyectada de aluminio con nivel de lámpara retrasado; superficie pintada al polvo en blanco tráfico; giratorio 360° y orientable 35°; montaje sin herramientas mediante kit de montaje con sistema de inserción por bola patentado; carcasa de montaje redondo; con marco negro intenso; apropiada para grosores de techo de 5-25 mm; refrigeración pasiva de los LEDs por medio de una geometría de cuerpo de refrigeración optimizada; con tecnología COB (Chip on Board) para eficiencia máxima; ninguna formación de sombras múltiples; color de luz 3000 K; binning inicialmente MacAdam ≤ 3 SDCM; CRI ≥ 90; min. 90 % del flujo luminoso después de 50000 horas de funcionamiento; LED energéticamente eficientes con alto rendimiento de color; incl. reflector de plástico de alta calidad con óptica facetada esférica; vaporizado de aluminio; reflexión de color neutral a través de una ausencia absoluta de color de interferencia; para puesta en escena brillante de objetos; característica de difusión precisa con ángulo de proyección de 17°; insertable e intercambiable sin herramienta; los accesorios ópticos están disponibles como accesorios; el accesorio se menciona por separado; grado de protección IP20; CP2; 220-240 V; incluido convertidor DALI-2; Convertidor cableado en el lado secundario; caja de conexión para cableado, 3 o 5 pines, disponible como accesorio; fuente luminosa sustituible por un técnico autorizado; mecanismo de control sustituible por un técnico autorizado;

Distribución luminosa



h (m)	EO° (lx)	ø (m)
1	9070	0.29
2	2270	0.59
3	1010	0.88
4	570	1.18
5	360	1.47

Diseño del producto



¹ Valor del producto continente a plena carga (no atenuado)

² incluida la consideración de las pérdidas ópticas y las pérdidas de la unidad de control interna

³ incluida la consideración de las pérdidas ópticas.

Instrucciones de montaje



Calculadora de iluminación

