

# SASSO PRO 100

## adjustable flush trim round

048-2410518M 052-1922448



Proyecto / Tipo

Notas

Cantidad / Fecha



### General

Techo , Empotrado  
inclinación máx. 35°  
giro 360°  
negro , RAL 9005 <sup>1</sup>  
Set de montaje negro intenso  
IP20  
1370 lm

### LED

3000 K  
IRC ≥ 90  
L90 / 50000 h  
MacAdam inicial ≤ 3 SDCM  
R<sub>g</sub>: 100 , R<sub>f</sub>: 89 , R<sub>(1-15)</sub>: 89  
MR 0.56  
MDER 0.51

### Óptico

medium  
ángulo de haz 24°  
P<sub>st</sub>LM ≤ 1.0 <sup>2</sup>  
SVM ≤ 0.4 <sup>2</sup>

### Eléctrico

non atenuable  
220-240 V  
sistema 14.7 W  
sistema 93 lm/W<sup>3</sup>  
CP2

### Físico

borde  
diámetro 112 mm  
altura 106 mm  
0.6 kg

### Orificio

diámetro 108 mm  
espesor mín. del techo 5 mm  
espesor máx. del techo 25 mm  
profundidad empotrada 110 mm

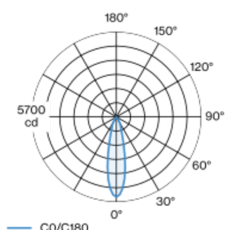
<sup>1</sup> Código RAL

<sup>2</sup> Valor del producto continente a plena carga (no atenuado)

<sup>3</sup> incluida la consideración de las pérdidas ópticas, las pérdidas de la unidad de control interno y la eficiencia del dispositivo operativo

Proyector empotrable redondo de fundición inyectada de aluminio; superficie pintada al polvo en negro; giratorio 360° y orientable 35°; montaje sin herramientas mediante kit de montaje con sistema de inserción por bola patentado; carcasa de montaje redonda; con marco negro intenso; apropiada para grosores de techo de 5-25 mm; refrigeración pasiva de los LEDs por medio de una geometría de cuerpo de refrigeración optimizada; con tecnología COB (Chip on Board) para eficiencia máxima; ninguna formación de sombras múltiples; color de luz 3000 K; binning inicialmente MacAdam ≤ 3 SDCM; CRI ≥ 90; mín. 90 % del flujo luminoso después de 50000 horas de funcionamiento; LED energéticamente eficientes con alto rendimiento de color; incl. reflector de plástico de alta calidad con óptica facetada esférica; vaporizado de aluminio; reflexión de color neutral a través de una ausencia absoluta de color de interferencia; para puesta en escena brillante de objetos; característica de difusión precisa con ángulo de proyección de 24°; insertable e intercambiable sin herramienta; los accesorios ópticos están disponibles como accesorios; el accesorio se menciona por separado; grado de protección IP20; CP2; 220-240 V; incluido convertidor, no regulable; Convertidor cableado en el lado secundario; caja de conexión para cableado, 3 o 5 pines, disponible como accesorio; fuente luminosa sustituible por un técnico autorizado; mecanismo de control sustituible por un técnico autorizado;

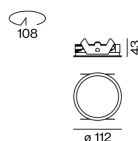
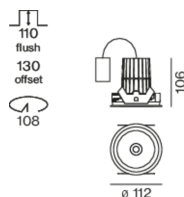
### Distribución luminosa



medium 24°

h (m)	E0° (lx)	ø (m)
1	5370	0.43
2	1340	0.87
3	600	1.30
4	340	1.73
5	210	2.17

### Diseño del producto



### Instrucciones de montaje



### Calculadora de iluminación



[048-2410518M 052-1922448] Los datos técnicos se refieren a los valores de medición para una temperatura ambiente de 25 °C. Los datos relativos al flujo luminoso están sujetos inicialmente a una tolerancia de ±10 %; los relativos a la potencia de conexión eléctrica, inicialmente a una tolerancia de ±10 %; y los relativos a la temperatura del color, inicialmente a ±150 K. Non nos hacemos responsables de posibles errores de impresión. Se aplican las Condiciones Generales de Contratación de XAL GmbH.

© XAL GmbH · Auer-Welsbach-Gasse 36 · 8055 Graz · Austria · www.xal.com

04.05.2025