

SASSO PRO 100

adjustable offset trim round

048-2413637M 052-1932447



Proyecto / Tipo

Notas

Cantidad / Fecha



General

Techo , Empotrado

inclinación máx. 35°

giro 360°

blanco , RAL 9016 ¹

Set de montaje blanco tráfico

IP20

2820 lm

LED

4000 K

IRC ≥ 90

L90 / 50000 h

R_g: 97 , R_f: 89 , R_(f-15): 91

MR 0.85

MDER 0.77

Óptico

medium

ángulo de haz 26°

PstLM ≤ 1.0 ²

SVM ≤ 0.4 ²

Eléctrico

DALI-2

220-240 V

sistema 27.0 W

sistema 104 lm/W³

CP2

1 DALI Addr.

Físico

borde

diámetro 112 mm

altura 106 mm

0.59 kg

Orificio

diámetro 108 mm

espesor mín. del techo 5 mm

espesor máx. del techo 25 mm

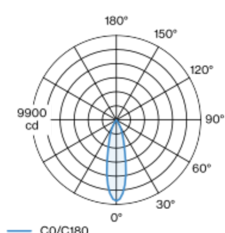
profundidad empotrada 130 mm

¹ Código RAL

² Valor del producto continente a plena carga (no atenuado)

³ incluida la consideración de las pérdidas ópticas, las pérdidas de la unidad de control interno y la eficiencia del dispositivo operativo

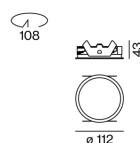
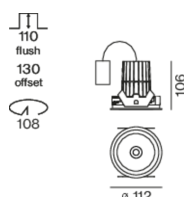
Distribución luminosa



medium 26°

h (m)	E0° (lx)	ø (m)
1	9490	0.47
2	2370	0.93
3	1050	1.40
4	590	1.86
5	380	2.33

Diseño del producto



Instrucciones de montaje



Calculadora de iluminación



[*048-2413637M 052-1932447*] Los datos técnicos se refieren a los valores de medición para una temperatura ambiente de 25 °C. Los datos relativos al flujo luminoso están sujetos inicialmente a una tolerancia de ±10 %; los relativos a la potencia de conexión eléctrica, inicialmente a una tolerancia de ±10 %; y los relativos a la temperatura del color, inicialmente a ±150 K. Non nos hacemos responsables de posibles errores de impresión. Se aplican las Condiciones Generales de Contratación de XAL GmbH.

© XAL GmbH · Auer-Welsbach-Gasse 36 · 8055 Graz · Austria · www.xal.com

05.05.2025

1 / 1