

SQUADRO 1 × 4 lamps wallwasher

trim

049-2031537S



Proyecto / Tipo

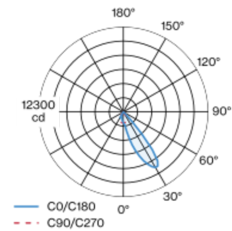
Notas

Cantidad / Fecha

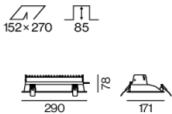


Proyector para empotrar en el techo de fundición de aluminio en la versión con 4 lámparas; superficie pintada al polvo en blanco tráfico; con borde perimetral; apropiada para grosores de techo de 2-25 mm; sencilla instalación sin herramientas mediante un enganche elástico; disipador de calor para proporcionar una gestión térmica óptima y enfriamiento pasivo de los LEDs; con tecnología COB (Chip on Board) para una máxima eficacia; color de luz 3000 K; binning inicialmente MacAdam ≤ 3 SDCM; CRI ≥ 80 ; min. 80 % del flujo luminoso después de 50000 horas de funcionamiento; LED energéticamente eficientes con alto rendimiento de color; proyector para zonas de pasillos shelf floor washer con reflectores especiales de múltiples superficies de formas libres con óptica facetada para una orientación de la luz sumamente precisa; iluminación precisa de estanterías y de zonas de pasillos; evitando de forma óptima el deslumbramiento longitudinal para un elevado confort visual en la zona del pasillo; módulo de iluminación ajustable (orientable entre $+20^\circ$ y -15°); grado de protección IP20; vidrio de protección IP40 disponible como accesorio; el accesorio se menciona por separado; CP2; 220-240 V; incluido convertidor DALI-2; fuente luminosa sustituible por un técnico autorizado; mecanismo de control sustituible por un técnico autorizado;

Distribución luminosa



Diseño del producto



General

Techo | Empotrado

blanco tráfico | RAL 9016

IP20

6010 lm

LED

3000 K

IRC ≥ 80

L80 / 50000 h

MacAdam inicial ≤ 3 SDCM

MR 0.58 | MDER 0.52

Óptico

shelf floor washer

PstLM ≤ 1.0 ¹ | SVM ≤ 0.4 ²

Eléctrico

DALI-2 | 1 DALI Addr.

CP2 | 220-240 V

sistema 51 W

sistema 118 lm/W³

Físico

borde

longitud 290 mm | ancho 171 mm | altura 78 mm

1.4 kg

Orificio

longitud 270 mm | ancho 152 mm

espesor mín. del techo 2 mm | espesor máx. del techo 25 mm

profundidad empotrada 85 mm

¹ Valor del producto continente a plena carga (no atenuado)
² incluida la consideración de las pérdidas ópticas y las pérdidas de la unidad de control interna
³ incluida la consideración de las pérdidas ópticas.

Instrucciones de montaje



Calculadora de iluminación



SQUADRO 1 × 4 lamps wallwasher

trim
049-2031537S



Proyecto / Tipo

Notas

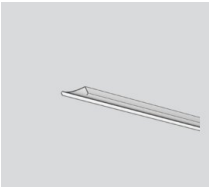
Cantidad / Fecha

Accesorios opticos

IP40 PROTECTION GLASS

TIPO
1 x 4 lamps / single-sided

NÚMERO(S) DE ARTÍCULO
049-2930010



Tipos de disyuntores

Tipo de disyuntor automático	Numero de fijaciones
B10	10
B13	13
B16	16
B20	21
C1	16
C13	21
C16	26
C20	35

