

# SQUADRO 2 × 4 lamps wallwasher

trim


049-2041517A



Proyecto / Tipo

Notas

Cantidad / Fecha



### General

Techo | Empotrado

blanco | RAL 9016 <sup>1</sup>

IP20

12200 lm

### LED

3000 K

IRC ≥ 80

L80 / 50000 h

MacAdam inicial ≤ 3 SDCM

MR 0.58 | MDER 0.52

### Óptico

wall floor washer

### Eléctrico

non atenuable

CP2 | 220-240 V

sistema 101 W

sistema 121 lm/W <sup>2</sup>

### Físico

borde

longitud 290 mm | ancho 171 mm | altura 78 mm

2.1 kg

### Orificio

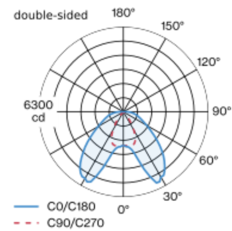
longitud 270 mm | ancho 152 mm

espesor mín. del techo 2 mm | espesor máx. del techo 25 mm

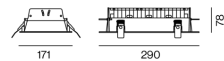
profundidad empotrada 85 mm

Proyector para empotrar en el techo de fundición de aluminio en la versión con 2x4 lámparas; superficie pintada al polvo en blanco; con borde perimetral; apropiada para grosores de techo de 2-25 mm; sencilla instalación sin herramientas mediante un enganche elástico; disipador de calor para proporcionar una gestión térmica óptima y enfriamiento pasivo de los LEDs; con tecnología COB (Chip on Board) para una máxima eficacia; color de luz 3000 K; binning inicialmente MacAdam ≤ 3 SDCM; CRI ≥ 80; mín. 80 % del flujo luminoso después de 50000 horas de funcionamiento; LED energéticamente eficientes con alto rendimiento de color; proyector para zonas de pasillos wall floor washer con reflectores especiales de múltiples superficies de formas libres con óptica facetada para una orientación de la luz sumamente precisa; iluminación precisa de estanterías y de zonas de pasillos; evitando de forma óptima el deslumbramiento longitudinal para un elevado confort visual en la zona del pasillo; módulos de iluminación ajustables (orientable entre +15° y -10°, máximo ángulo de orientación ajustable por un lado); grado de protección IP20; vidrio de protección IP40 disponible como accesorio; el accesorio se menciona por separado; CP2; 220-240 V; incluido convertidor, no regulable; fuente luminosa sustituible por un técnico autorizado; mecanismo de control sustituible por un técnico autorizado;

### Distribución luminosa



### Diseño del producto



<sup>1</sup> Código RAL  
<sup>2</sup> incluida la consideración de las pérdidas ópticas, las pérdidas de la unidad de control interno y la eficiencia del dispositivo operativo

### Instrucciones de montaje



### Calculadora de iluminación



# SQUADRO 2 × 4 lamps wallwasher

trim

049-2041517A



Proyecto / Tipo

Notas

Cantidad / Fecha

## Tipos de disyuntores

Tipo de disyuntor automático	Numero de fijaciones
B10	14
B13	18
B16	22
B20	28
B25	35
C10	14
C13	30
C16	22
C20	28
C25	35

## Accesorios opticos

### IP40 PROTECTION GLASS

NÚMERO(S) DE ARTÍCULO  
049-2940010

