

ARY adjustable rod suspended canopy surface


049-513151XM 005-2601197



Proyecto / Tipo _____

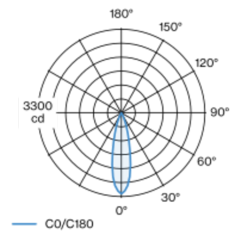
Notas _____

Cantidad / Fecha _____



Luminaria suspendida decorativa fabricada en aluminio; superficie pintada al polvo en colores especiales; suspensión de barra pendular acortable con perfil en U (colores especiales) de 1500 mm, cable de alimentación en el perfil en U; proyector giratorio 265° y orientable 90°; refrigeración pasiva de los LEDs por medio de una geometría de cuerpo de refrigeración optimizada; con tecnología COB (Chip on Board) para eficiencia máxima; ninguna formación de sombras múltiples; color de luz 3000 K; binning inicialmente MacAdam ≤ 3 SDCM; CRI ≥ 90 ; mín. 90 % del flujo luminoso después de 50000 horas de funcionamiento; LED energéticamente eficientes con alto rendimiento de color; buen antideslumbramiento a través de nivel de punto de luz retraído; incl. óptica de lente de alta calidad; característica proyección precisa con ángulo de proyección de 25°; grado de protección IP20; CP2; 220-240 V; fuente luminosa no sustituible; mecanismo de control sustituible por un técnico autorizado;

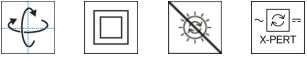
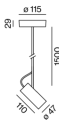
Distribución luminosa



medium 25°

h (m)	EO° (lx)	ø (m)
1	3200	0.44
2	800	0.89
3	360	1.33
4	200	1.78
5	130	2.22

Diseño del producto



General

Techo | Suspendido _____

inclinación máx. 90° _____

giro 265° _____

colores especiales _____

Baldaquin blanco tráfico _____

IP20 _____

739 lm _____

LED

3000 K _____

IRC ≥ 90 _____

L90 / 50000 h _____

MacAdam inicial ≤ 3 SDCM _____

R_g: 100 | R_f: 90 | R_{t(1-15)}: 87 _____

MR 0.59 | MDER 0.54 _____

Óptico

medium | ángulo de haz 25° _____

PstLM ≤ 1.0 ¹ | SVM ≤ 0.4 ¹ _____

Eléctrico

Casambi _____

CP2 | 220-240 V _____

sistema 11.2 W | fijación 8.4 W _____

fijación 88 lm/W ² _____

18 Vf | 500 mA _____

Físico

varilla 1500 mm _____

diámetro 47 mm | altura 110 mm _____

¹ Valor del producto continente a plena carga (no atenuado)

² incluida la consideración de las pérdidas ópticas y las pérdidas de la unidad de control interna

Instrucciones de montaje



Calculadora de iluminación

