

# ARY rod suspended canopy surface

049-5121617F 005-2601137



Proyecto / Tipo

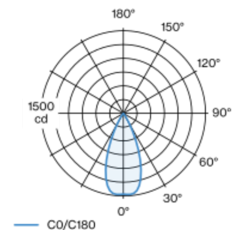
Notas

Cantidad / Fecha



Luminaria suspendida decorativa fabricada en aluminio; superficie pintada al polvo en blanco tráfico; suspensión de barra pendular acortable con perfil en U (blanco tráfico) de 1500 mm, cable de alimentación en el perfil en U; refrigeración pasiva de los LEDs por medio de una geometría de cuerpo de refrigeración optimizada; con tecnología COB (Chip on Board) para eficiencia máxima; ninguna formación de sombras múltiples; color de luz 4000 K; binning inicialmente MacAdam  $\leq 3$  SDCM; CRI  $\geq 90$ ; mín. 90 % del flujo luminoso después de 50000 horas de funcionamiento; LED energéticamente eficientes con alto rendimiento de color; buen antideslumbramiento a través de nivel de punto de luz retraído; incl. óptica de lente de alta calidad; característica proyección precisa con ángulo de proyección de 44°; grado de protección IP20; CP2; 220-240 V; fuente luminosa no sustituible; mecanismo de control sustituible por un técnico autorizado;

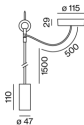
## Distribución luminosa



flood 44°

h (m)	EO <sup>3</sup> (lx)	ø (m)
1	1470	0.82
2	370	1.64
3	160	2.45
4	90	3.27
5	60	4.09

## Diseño del producto



### General

Techo | Suspendido

blanco tráfico | RAL 9016 <sup>1</sup>

Baldaquin blanco tráfico

IP20

791 lm

### LED

4000 K

IRC  $\geq 90$

L90 / 50000 h

MacAdam inicial  $\leq 3$  SDCM

R<sub>g</sub>: 99 | R<sub>f</sub>: 89 | R<sub>i</sub>[1-15]: 87

MR 0.81 | MDER 0.73

### Óptico

flood | ángulo de haz 44°

PstLM  $\leq 1.0^2$  <sup>3 4 5</sup> | SVM  $\leq 0.4^2$  <sup>3 4 5</sup>

### Eléctrico

DALI-2 | 1 DALI Addr.

CP2 | 220-240 V

sistema 11.2 W | fijación 8.4 W

fijación 94 lm/W <sup>6</sup>

18 Vf | 500 mA

### Físico

varilla 1500 mm

diámetro 47 mm | altura 110 mm

0.6 kg

<sup>1</sup> Código RAL <sup>2</sup> oval lens BO 45 007-1965880  
<sup>3</sup> soft lens BO 45 007-1965980  
<sup>4</sup> wallwasher lens BO 45 007-1965780  
<sup>5</sup> Valor del producto continente a plena carga (no atenuado)  
<sup>6</sup> incluida la consideración de las pérdidas ópticas y las pérdidas de la unidad de control interna

## Instrucciones de montaje



## Calculadora de iluminación



# ARY rod suspended canopy surface

049-5121617F 005-2601137



Proyecto / Tipo

Notas

Cantidad / Fecha

## Factor de mantenimiento

Tiempo de funcionamiento [h]	10 000	20 000	30 000	40 000	50 000
LLMF	0.97	0.96	0.95	0.93	0.92
LSF	1	1	1	1	1

MF	LMF × RSMF × LLMF × LSF	RSMF <sup>a</sup>	Factor de mantenimiento del local
MF	Factor de mantenimiento	LLMF	Factor de mantenimiento del flujo luminoso de la lámpara
LMF <sup>a</sup>	Factor de mantenimiento de la luminaria	LSF	Factor de supervivencia de la lámpara

<sup>a</sup> De acuerdo a "CIE 97, Maintenance of indoor electric lighting systems", 2005, ISBN 3-900-734-34-8. Los valores deben ser determinados por el planificador.

## Componentes

### CANOPY

COLOR	Ø (MM)	NÚMERO(S) DE ARTÍCULO
blanco tráfico	115	005-2601137



## Accesorios de montaje

### RING CEILING MOUNTED

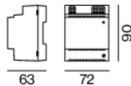
COLOR	Ø (MM)	NÚMERO(S) DE ARTÍCULO
blanco tráfico	50	050-0510217
negro intenso	50	050-0510218



## Accesorios eléctricos opcionales

### DIN RAIL POWER SUPPLY

L-AN-AL (MM)	NÚMERO(S) DE ARTÍCULO
72-90-63	005-6520210



### DIN RAIL LED DRIVER

TIPO	L-AN-AL (MM)	NÚMERO(S) DE ARTÍCULO
2 × 42W   48V DC   UOUT 10–40V	36-88-59	005-6121030



## Otros accesorios

### SPECIAL MOUNTING TOOL

TIPO	Ø (MM)	NÚMERO(S) DE ARTÍCULO
necesario para instalar carcasa de montaje sin borde	100	063-8912110



# ARY rod suspended canopy surface

049-5121617F 005-2601137



Proyecto / Tipo

Notas

Cantidad / Fecha

## Accesorios opticos

### OVAL LENS

Ø (MM)	NÚMERO(S) DE ARTÍCULO
42	007-1965880



### SOFT LENS

Ø (MM)	NÚMERO(S) DE ARTÍCULO
42	007-1965980



### WALLWASHER LENS

Ø (MM)	NÚMERO(S) DE ARTÍCULO
42	007-1965780

