

ARY adjustable rod suspended

canopy trimless


049-513161XF 005-3512017 002-90732



Proyecto / Tipo

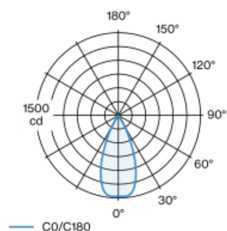
Notas

Cantidad / Fecha



Luminaria suspendida decorativa fabricada en aluminio; superficie pintada al polvo en colores especiales; suspensión de barra pendular acortable con perfil en U (colores especiales) de 1500 mm, cable de alimentación en el perfil en U; proyector giratorio 265° y orientable 90°; refrigeración pasiva de los LEDs por medio de una geometría de cuerpo de refrigeración optimizada; con tecnología COB (Chip on Board) para eficiencia máxima; ninguna formación de sombras múltiples; color de luz 4000 K; binning inicialmente MacAdam ≤ 3 SDCM; CRI ≥ 90 ; mín. 90 % del flujo luminoso después de 50000 horas de funcionamiento; LED energéticamente eficientes con alto rendimiento de color; buen antideslumbramiento a través de nivel de punto de luz retraído; incl. óptica de lente de alta calidad; característica proyección precisa con ángulo de proyección de 44°; grado de protección IP20; CP2; 220-240 V; baldaquín para montaje sin borde en techos de cartón yeso; apropiada para grosores de techo de 9-25 mm; herramienta de montaje especial para la sencilla instalación de la carcasa sin bordes disponible como accesorio; incluido convertidor, no regulable; convertidor externo para inserción en el techo; fuente luminosa no sustituible; mecanismo de control sustituible por un técnico autorizado;

Distribución luminosa



flood 44°

h (m)	E0° (lx)	ø (m)
1	1470	0.82
2	370	1.64
3	160	2.45
4	90	3.27
5	60	4.09

Diseño del producto



General

Techo | Suspendido
inclinación máx. 90°
giro 265°
colores especiales
Baldaquín blanco tráfico
IP20
791 lm

LED

4000 K
IRC ≥ 90
L90 / 50000 h
MacAdam inicial ≤ 3 SDCM
R_g: 99 | R_r: 89 | R_{t(1-15)}: 87
MR 0.81 | MDER 0.73

Óptico

flood | ángulo de haz 44°
PstLM ≤ 1.0 ^{1 2 3 4} | SVM ≤ 0.4 ^{1 2 3 4}

Eléctrico

non atenuable
CP2 | 220-240 V
sistema 11.2 W | fijación 8.4 W
fijación 94 lm/W⁵
18 Vf | 500 mA

Físico

varilla 1500 mm
diámetro 47 mm | altura 110 mm
0.59 kg

Orificio

diámetro 65 mm
espesor mín. del techo 9 mm | espesor máx. del techo 25 mm
profundidad empotrada 70 mm

¹ oval lens BO 45 007-1965880 ² soft lens BO 45 007-1965980
³ wallwasher lens BO 45 007-1965780
⁴ Valor del producto continente a plena carga (no atenuado)
⁵ incluida la consideración de las pérdidas ópticas y las pérdidas de la unidad de control interna

Instrucciones de montaje



Calculadora de iluminación



ARY adjustable rod suspended

canopy trimless

049-513161XF 005-3512017 002-90732



Proyecto / Tipo

Notas

Cantidad / Fecha

Factor de mantenimiento

Tiempo de funcionamiento [h]	10 000	20 000	30 000	40 000	50 000
LLMF	0.97	0.96	0.95	0.93	0.92
LSF	1	1	1	1	1

MF	LMF × RSMF × LLMF × LSF	RSMF ^a	Factor de mantenimiento del local
MF	Factor de mantenimiento	LLMF	Factor de mantenimiento del flujo luminoso de la lámpara
LMF ^a	Factor de mantenimiento de la luminaria	LSF	Factor de supervivencia de la lámpara

^a De acuerdo a "CIE 97, Maintenance of indoor electric lighting systems", 2005, ISBN 3-900-734-34-8. Los valores deben ser determinados por el planificador.

Tipos de disyuntores

Tipo de disyuntor automático	Numero de fijaciones
B10	57
B13	75
B16	92
B20	115
C10	57
C13	75
C16	92
C20	115

Componentes

MOUNTING SET trimless

COLOR	Ø (MM)	NÚMERO(S) DE ARTÍCULO
blanco tráfico	75	005-3512017

POWER SUPPLY

L-AN-AL (MM)	NÚMERO(S) DE ARTÍCULO
65-39-20	002-90732

Accesorios de montaje

RING CEILING MOUNTED

COLOR	Ø (MM)	NÚMERO(S) DE ARTÍCULO
blanco tráfico	50	050-0510217
negro intenso	50	050-0510218

Accesorios eléctricos opcionales

DIN RAIL POWER SUPPLY

L-AN-AL (MM)	NÚMERO(S) DE ARTÍCULO
72-90-63	005-6520210

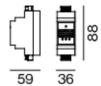
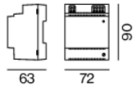
DIN RAIL LED DRIVER

TIPO	L-AN-AL (MM)	NÚMERO(S) DE ARTÍCULO
2 × 42W 48V DC UOUT 10–40V	36-88-59	005-6121030

Otros accesorios

SPECIAL MOUNTING TOOL

TIPO	Ø (MM)	NÚMERO(S) DE ARTÍCULO
necesario para instalar carcasa de montaje sin borde	100	063-8912110



[049-513161XF 005-3512017 002-90732] Los datos técnicos se refieren a los valores de medición para una temperatura ambiente de 25 °C. Los datos relativos al flujo luminoso están sujetos inicialmente a una tolerancia de ±10 %; los relativos a la potencia de conexión eléctrica, inicialmente a una tolerancia de ±10 %; y los relativos a la temperatura del color, inicialmente a ±150 K. Non nos hacemos responsables de posibles errores de impresión. Se aplican las Condiciones Generales de Contratación de XAL GmbH.
© XAL GmbH · Auer-Welsbach-Gasse 36 · 8055 Graz · Austria · www.xal.com

06.07.2025

ARY adjustable rod suspended

canopy trimless

049-513161XF 005-3512017 002-90732



Proyecto / Tipo

Notas

Cantidad / Fecha

Accesorios opticos

OVAL LENS

Ø (MM)	NÚMERO(S) DE ARTÍCULO
42	007-1965880



SOFT LENS

Ø (MM)	NÚMERO(S) DE ARTÍCULO
42	007-1965980



WALLWASHER LENS

Ø (MM)	NÚMERO(S) DE ARTÍCULO
42	007-1965780

