

ARY rod suspended canopy surface

049-5121418F 005-2601198



Proyecto / Tipo

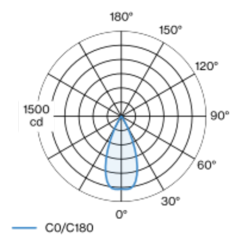
Notas

Cantidad / Fecha



Luminaria suspendida decorativa fabricada en aluminio; superficie pintada al polvo en negro intenso; suspensión de barra pendular acortable con perfil en U (negro intenso) de 1500 mm, cable de alimentación en el perfil en U; refrigeración pasiva de los LEDs por medio de una geometría de cuerpo de refrigeración optimizada; con tecnología COB (Chip on Board) para eficiencia máxima; ninguna formación de sombras múltiples; color de luz 2700 K; binning inicialmente MacAdam ≤ 3 SDCM; CRI ≥ 90 ; min. 90 % del flujo luminoso después de 50000 horas de funcionamiento; LED energéticamente eficientes con alto rendimiento de color; buen antideslumbramiento a través de nivel de punto de luz retraído; incl. óptica de lente de alta calidad; característica proyección precisa con ángulo de proyección de 44°; grado de protección IP20; CP2; 220-240 V; fuente luminosa no sustituible; mecanismo de control sustituible por un técnico autorizado;

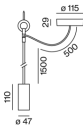
Distribución luminosa



flood 44°

h (m)	EO ³ (lx)	ø (m)
1	1280	0.82
2	320	1.64
3	140	2.45
4	80	3.27
5	50	4.09

Diseño del producto



General

Techo | Suspendido

negro intenso | RAL 9005 ¹

Baldaquin negro intenso

IP20

688 lm

LED

2700 K

IRC ≥ 90

L90 / 50000 h

MacAdam inicial ≤ 3 SDCM

R_g: 99 | R_f: 91 | R_{f(1-5)}: 89

MR 0.54 | MDER 0.49

Óptico

flood | ángulo de haz 44°

PstLM $\leq 1.0^2$ ^{3 4 5} | SVM $\leq 0.4^2$ ^{3 4 5}

Eléctrico

Casambi

CP2 | 220-240 V

sistema 11.2 W | fijación 8.4 W

fijación 82 lm/W ⁶

18 Vf | 500 mA

Físico

varilla 1500 mm

diámetro 47 mm | altura 110 mm

0.63 kg

¹ Código RAL ² soft lens BO 45 007-1965980
³ oval lens BO 45 007-1965880
⁴ wallwasher lens BO 45 007-1965780
⁵ Valor del producto continente a plena carga (no atenuado)
⁶ incluida la consideración de las pérdidas ópticas y las pérdidas de la unidad de control interna

Instrucciones de montaje



Calculadora de iluminación



ARY rod suspended canopy surface

049-5121418F 005-2601198



Proyecto / Tipo

Notas

Cantidad / Fecha

Factor de mantenimiento

Tiempo de funcionamiento [h]	10 000	20 000	30 000	40 000	50 000
LLMF	0.97	0.96	0.95	0.93	0.92
LSF	1	1	1	1	1

MF	LMF × RSMF × LLMF × LSF	RSMF ^a	Factor de mantenimiento del local
MF	Factor de mantenimiento	LLMF	Factor de mantenimiento del flujo luminoso de la lámpara
LMF ^a	Factor de mantenimiento de la luminaria	LSF	Factor de supervivencia de la lámpara

^a De acuerdo a "CIE 97, Maintenance of indoor electric lighting systems", 2005, ISBN 3-900-734-34-8. Los valores deben ser determinados por el planificador.

Componentes

CANOPY

COLOR	Ø (MM)	NÚMERO(S) DE ARTÍCULO
negro intenso	115	005-2601198



Accesorios de montaje

RING CEILING MOUNTED

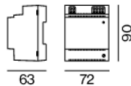
COLOR	Ø (MM)	NÚMERO(S) DE ARTÍCULO
blanco tráfico	50	050-0510217
negro intenso	50	050-0510218



Accesorios eléctricos opcionales

DIN RAIL POWER SUPPLY

L-AN-AL (MM)	NÚMERO(S) DE ARTÍCULO
72-90-63	005-6520210



DIN RAIL LED DRIVER

TIPO	L-AN-AL (MM)	NÚMERO(S) DE ARTÍCULO
2 × 42W 48V DC UOUT 10–40V	36-88-59	005-6121030



Otros accesorios

SPECIAL MOUNTING TOOL

TIPO	Ø (MM)	NÚMERO(S) DE ARTÍCULO
necesario para instalar carcasa de montaje sin borde	100	063-8912110



ARY rod suspended canopy surface

049-5121418F 005-2601198



Proyecto / Tipo

Notas

Cantidad / Fecha

Accesorios opticos

OVAL LENS

Ø (MM)	NÚMERO(S) DE ARTÍCULO
42	007-1965880



SOFT LENS

Ø (MM)	NÚMERO(S) DE ARTÍCULO
42	007-1965980



WALLWASHER LENS

Ø (MM)	NÚMERO(S) DE ARTÍCULO
42	007-1965780

