

# ARY cable suspended canopy surface

049-5211518M 005-2602138



Proyecto / Tipo

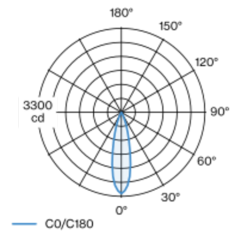
Notas

Cantidad / Fecha



Luminaria suspendida decorativa fabricada en aluminio; superficie pintada al polvo en negro intenso; suspendido con pendular de 2000 mm, incl. cable de alimentación (negro intenso), se puede acortar, incl. anillo de montaje en techo + gancho (negro intenso) para el posicionamiento múltiple de la luminaria en la sala; pantallas en colores RAL velvet beige, madeira brown, kingfisher grey, woodpecker olive, signal white o signal black disponibles como accesorio; el accesorio se menciona por separado; refrigeración pasiva de los LEDs por medio de una geometría de cuerpo de refrigeración optimizada; con tecnología COB (Chip on Board) para eficiencia máxima; ninguna formación de sombras múltiples; color de luz 3000 K; binning inicialmente MacAdam  $\leq 3$  SDCM; CRI  $\geq 90$ ; min. 90 % del flujo luminoso después de 50000 horas de funcionamiento; LED energéticamente eficientes con alto rendimiento de color; buen antideslumbramiento a través de nivel de punto de luz retraído; incl. óptica de lente de alta calidad; característica proyección precisa con ángulo de proyección de 25°; grado de protección IP20; CP2; 220-240 V; fuente luminosa no sustituible; mecanismo de control sustituible por un técnico autorizado;

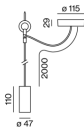
## Distribución luminosa



medium 25°

| h (m) | E0° (lx) | ø (m) |
|-------|----------|-------|
| 1     | 3200     | 0.44  |
| 2     | 800      | 0.89  |
| 3     | 360      | 1.33  |
| 4     | 200      | 1.78  |
| 5     | 130      | 2.22  |

## Diseño del producto



### General

Techo | Suspendido

negro intenso | RAL 9005 <sup>1</sup>

Baldaqín negro intenso

IP20

739 lm

fijación 88 lm/W <sup>2</sup>

### LED

3000 K

IRC  $\geq 90$

L90 / 50000 h

MacAdam inicial  $\leq 3$  SDCM

R<sub>g</sub>: 100 | R<sub>f</sub>: 90 | R<sub>f(1-5)</sub>: 87

MR 0.59 | MDER 0.54

### Óptico

medium | ángulo de haz 25°

PstLM  $\leq 1.0$  <sup>3</sup> | SVM  $\leq 0.4$  <sup>3</sup>

### Eléctrico

DALI-2 | 1 DALI Addr.

CP2 | 220-240 V

sistema 11.2 W | fijación 8.4 W

18 Vf | 500 mA

### Físico

suspensión 2000 mm con gancho

diámetro 47 mm | altura 110 mm

1 kg

<sup>1</sup> Código RAL

<sup>2</sup> incluida la consideración de las pérdidas ópticas y las pérdidas de la unidad de control interna

<sup>3</sup> Valor del producto continente a plena carga (no atenuado)

## Instrucciones de montaje



## Calculadora de iluminación



# ARY cable suspended canopy surface

049-5211518M 005-2602138



Proyecto / Tipo

Notas

Cantidad / Fecha

## Factor de mantenimiento

| Tiempo de funcionamiento [h] | 10 000 | 20 000 | 30 000 | 40 000 | 50 000 |
|------------------------------|--------|--------|--------|--------|--------|
| LLMF                         | 0.97   | 0.96   | 0.95   | 0.93   | 0.92   |
| LSF                          | 1      | 1      | 1      | 1      | 1      |

|                  |   |                   |  |
|------------------|---|-------------------|--|
| MF               | LMF × RSMF × LLMF × LSF                 | RSMF <sup>a</sup> | Factor de mantenimiento del local                        |
| MF               | Factor de mantenimiento                 | LLMF              | Factor de mantenimiento del flujo luminoso de la lámpara |
| LMF <sup>a</sup> | Factor de mantenimiento de la luminaria | LSF               | Factor de supervivencia de la lámpara                    |

<sup>a</sup> De acuerdo a "CIE 97, Maintenance of indoor electric lighting systems", 2005, ISBN 3-900-734-34-8. Los valores deben ser determinados por el planificador.

## Componentes

### CANOPY

|               |        |                       |
|---------------|--------|-----------------------|
| COLOR         | Ø (MM) | NÚMERO(S) DE ARTÍCULO |
| negro intenso | 115    | 005-2602138           |



## Accesorios de montaje

### RING CEILING MOUNTED

|                |        |                       |
|----------------|--------|-----------------------|
| COLOR          | Ø (MM) | NÚMERO(S) DE ARTÍCULO |
| blanco tráfico | 50     | 050-0510217           |
| negro intenso  | 50     | 050-0510218           |



## Accesorios eléctricos opcionales

### DIN RAIL POWER SUPPLY

|              |                       |
|--------------|-----------------------|
| L-AN-AL (MM) | NÚMERO(S) DE ARTÍCULO |
| 72-90-63     | 005-6520210           |



### DIN RAIL LED DRIVER

|                                |              |                       |
|--------------------------------|--------------|-----------------------|
| TIPO                           | L-AN-AL (MM) | NÚMERO(S) DE ARTÍCULO |
| 2 × 42W   48V DC   UOUT 10–40V | 36-88-59     | 005-6121030           |



## Otros accesorios

### SPECIAL MOUNTING TOOL

|  |        |                       |
|--|--------|-----------------------|
| TIPO   | Ø (MM) | NÚMERO(S) DE ARTÍCULO |
| necesario para instalar carcasa de montaje sin borde | 100    | 063-8912110           |



# ARY cable suspended canopy surface

049-5211518M 005-2602138



Proyecto / Tipo \_\_\_\_\_

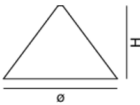
Notas \_\_\_\_\_

Cantidad / Fecha \_\_\_\_\_

## Accesorios opticos

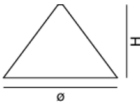
### SHADE 300

| COLOR            | Ø (MM) | NÚMERO(S) DE ARTÍCULO |
|------------------|--------|-----------------------|
| negro señales    | 300    | 049-593311B           |
| velvet beige     | 300    | 049-593311C           |
| woodpecker olive | 300    | 049-593311G           |
| kingfisher grey  | 300    | 049-593311L           |
| madeira brown    | 300    | 049-593311T           |
| blanco señales   | 300    | 049-593311W           |



### SHADE 400

| COLOR            | Ø (MM) | NÚMERO(S) DE ARTÍCULO |
|------------------|--------|-----------------------|
| negro señales    | 400    | 049-593411B           |
| velvet beige     | 400    | 049-593411C           |
| woodpecker olive | 400    | 049-593411G           |
| kingfisher grey  | 400    | 049-593411L           |
| madeira brown    | 400    | 049-593411T           |
| blanco señales   | 400    | 049-593411W           |



### SHADE 500

| COLOR            | Ø (MM) | NÚMERO(S) DE ARTÍCULO |
|------------------|--------|-----------------------|
| negro señales    | 500    | 049-593511B           |
| velvet beige     | 500    | 049-593511C           |
| woodpecker olive | 500    | 049-593511G           |
| kingfisher grey  | 500    | 049-593511L           |
| madeira brown    | 500    | 049-593511T           |
| blanco señales   | 500    | 049-593511W           |



## Accesorios opticos

### OVAL LENS

| Ø (MM) | NÚMERO(S) DE ARTÍCULO |
|--------|-----------------------|
| 42     | 007-1965880           |



### SOFT LENS

| Ø (MM) | NÚMERO(S) DE ARTÍCULO |
|--------|-----------------------|
| 42     | 007-1965980           |



### WALLWASHER LENS

| Ø (MM) | NÚMERO(S) DE ARTÍCULO |
|--------|-----------------------|
| 42     | 007-1965780           |

