

ARY cable suspended canopy surface

049-521151XF 005-2602197



Proyecto / Tipo

Notas

Cantidad / Fecha



General

Techo | Suspendido

colores especiales

Baldaqun blanco tráfico

IP20

791 lm

LED

3000 K

IRC ≥ 90

L90 / 50000 h

MacAdam inicial ≤ 3 SDCM

R_g: 100 | R_f: 90 | R_{f(1-15)}: 87

MR 0.59 | MDER 0.54

Óptico

flood | ángulo de haz 44°

PstLM ≤ 1.0 ^{1 2 3 4} | SVM ≤ 0.4 ^{1 2 3 4}

Eléctrico

Casambi

CP2 | 220-240 V

sistema 11.2 W | fijación 8.4 W

fijación 94 lm/W⁵

18 Vf | 500 mA

Físico

suspensión 2000 mm con gancho

diámetro 47 mm | altura 110 mm

¹ oval lens BO 45 007-1965880

² wallwasher lens BO 45 007-1965780

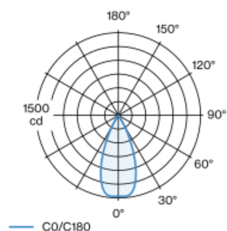
³ soft lens BO 45 007-1965980

⁴ Valor del producto continente a plena carga (no atenuado)

⁵ incluida la consideración de las pérdidas ópticas y las pérdidas de la unidad de control interna

Luminaria suspendida decorativa fabricada en aluminio; superficie pintada al polvo en colores especiales; suspendido con pendular de 2000 mm, incl. cable de alimentación (colores especiales), se puede acortar, incl. anillo de montaje en techo + gancho (colores especiales) para el posicionamiento múltiple de la luminaria en la sala; pantallas en colores RAL velvet beige, madeira brown, kingfisher grey, woodpecker olive, signal white o signal black disponibles como accesorio; el accesorio se menciona por separado; refrigeración pasiva de los LEDs por medio de una geometría de cuerpo de refrigeración optimizada; con tecnología COB (Chip on Board) para eficiencia máxima; ninguna formación de sombras múltiples; color de luz 3000 K; binning inicialmente MacAdam ≤ 3 SDCM; CRI ≥ 90 ; min. 90 % del flujo luminoso después de 50000 horas de funcionamiento; LED energéticamente eficientes con alto rendimiento de color; buen antideslumbramiento a través de nivel de punto de luz retraído; incl. óptica de lente de alta calidad; característica proyección precisa con ángulo de proyección de 44°; grado de protección IP20; CP2; 220-240 V; fuente luminosa no sustituible; mecanismo de control sustituible por un técnico autorizado;

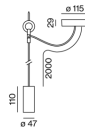
Distribución luminosa



flood 44°

| h (m) | E0° (lx) | ø (m) |
|-------|----------|-------|
| 1 | 1470 | 0.82 |
| 2 | 370 | 1.64 |
| 3 | 160 | 2.45 |
| 4 | 90 | 3.27 |
| 5 | 60 | 4.09 |

Diseño del producto



Instrucciones de montaje



Calculadora de iluminación



[049-521151XF 005-2602197] Los datos técnicos se refieren a los valores de medición para una temperatura ambiente de 25 °C. Los datos relativos al flujo luminoso están sujetos inicialmente a una tolerancia de ± 10 %; los relativos a la potencia de conexión eléctrica, inicialmente a una tolerancia de ± 10 %; y los relativos a la temperatura del color, inicialmente a ± 150 K. Non nos hacemos responsables de posibles errores de impresión. Se aplican las Condiciones Generales de Contratación de XAL GmbH.

© XAL GmbH · Auer-Welsbach-Gasse 36 · 8055 Graz · Austria · www.xal.com

06.07.2025

1 / 3

ARY cable suspended canopy surface

049-521151XF 005-2602197



Proyecto / Tipo

Notas

Cantidad / Fecha

Factor de mantenimiento

| Tiempo de funcionamiento [h] | 10 000 | 20 000 | 30 000 | 40 000 | 50 000 |
|------------------------------|--------|--------|--------|--------|--------|
| LLMF | 0.97 | 0.96 | 0.95 | 0.93 | 0.92 |
| LSF | 1 | 1 | 1 | 1 | 1 |

| | | | |
|------------------|---|-------------------|--|
| MF | LMF × RSMF × LLMF × LSF | RSMF ^a | Factor de mantenimiento del local |
| MF | Factor de mantenimiento | LLMF | Factor de mantenimiento del flujo luminoso de la lámpara |
| LMF ^a | Factor de mantenimiento de la luminaria | LSF | Factor de supervivencia de la lámpara |

^a De acuerdo a "CIE 97, Maintenance of indoor electric lighting systems", 2005, ISBN 3-900-734-34-8. Los valores deben ser determinados por el planificador.

Componentes

CANOPY

| | | |
|----------------|--------|-----------------------|
| COLOR | Ø (MM) | NÚMERO(S) DE ARTÍCULO |
| blanco tráfico | 115 | 005-2602197 |



Accesorios de montaje

RING CEILING MOUNTED

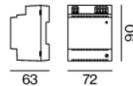
| | | |
|----------------|--------|-----------------------|
| COLOR | Ø (MM) | NÚMERO(S) DE ARTÍCULO |
| blanco tráfico | 50 | 050-0510217 |
| negro intenso | 50 | 050-0510218 |



Accesorios eléctricos opcionales

DIN RAIL POWER SUPPLY

| | |
|--------------|-----------------------|
| L-AN-AL (MM) | NÚMERO(S) DE ARTÍCULO |
| 72-90-63 | 005-6520210 |



DIN RAIL LED DRIVER

| | | |
|--------------------------------|--------------|-----------------------|
| TIPO | L-AN-AL (MM) | NÚMERO(S) DE ARTÍCULO |
| 2 × 42W 48V DC UOUT 10–40V | 36-88-59 | 005-6121030 |



Otros accesorios

SPECIAL MOUNTING TOOL

| | | |
|--|--------|-----------------------|
| TIPO | Ø (MM) | NÚMERO(S) DE ARTÍCULO |
| necesario para instalar carcasa de montaje sin borde | 100 | 063-8912110 |



ARY cable suspended canopy surface

049-521151XF 005-2602197



Proyecto / Tipo

Notas

Cantidad / Fecha

Accesorios opticos

SHADE 300

| COLOR | Ø (MM) | NÚMERO(S) DE ARTÍCULO |
|------------------|--------|-----------------------|
| negro señales | 300 | 049-593311B |
| velvet beige | 300 | 049-593311C |
| woodpecker olive | 300 | 049-593311G |
| kingfisher grey | 300 | 049-593311L |
| madeira brown | 300 | 049-593311T |
| blanco señales | 300 | 049-593311W |



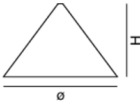
SHADE 400

| COLOR | Ø (MM) | NÚMERO(S) DE ARTÍCULO |
|------------------|--------|-----------------------|
| negro señales | 400 | 049-593411B |
| velvet beige | 400 | 049-593411C |
| woodpecker olive | 400 | 049-593411G |
| kingfisher grey | 400 | 049-593411L |
| madeira brown | 400 | 049-593411T |
| blanco señales | 400 | 049-593411W |



SHADE 500

| COLOR | Ø (MM) | NÚMERO(S) DE ARTÍCULO |
|------------------|--------|-----------------------|
| negro señales | 500 | 049-593511B |
| velvet beige | 500 | 049-593511C |
| woodpecker olive | 500 | 049-593511G |
| kingfisher grey | 500 | 049-593511L |
| madeira brown | 500 | 049-593511T |
| blanco señales | 500 | 049-593511W |



Accesorios opticos

OVAL LENS

| Ø (MM) | NÚMERO(S) DE ARTÍCULO |
|--------|-----------------------|
| 42 | 007-1965880 |



SOFT LENS

| Ø (MM) | NÚMERO(S) DE ARTÍCULO |
|--------|-----------------------|
| 42 | 007-1965980 |



WALLWASHER LENS

| Ø (MM) | NÚMERO(S) DE ARTÍCULO |
|--------|-----------------------|
| 42 | 007-1965780 |

