

# ARY adjustable rod suspended

canopy trimless


049-5131518F 005-3512017 002-90733



Proyecto / Tipo

Notas

Cantidad / Fecha



## General

Techo | Suspendido

inclinación máx. 90°

giro 265°

negro intenso | RAL 9005 <sup>1</sup>

Baldaquin blanco tráfico

IP20

791 lm

## LED

3000 K

IRC ≥ 90

L90 / 50000 h

MacAdam inicial ≤ 3 SDCM

R<sub>g</sub>: 100 | R<sub>f</sub>: 90 | R<sub>(1-15)</sub>: 87

MR 0.59 | MDER 0.54

## Óptico

flood | ángulo de haz 44°

PstLM ≤ 1.0<sup>2</sup> 3 4 5 | SVM ≤ 0.4<sup>2</sup> 3 4 5

## Eléctrico

DALI-2 | 1 DALI Addr.

CP2 | 220-240 V

sistema 11.2 W | fijación 8.4 W

fijación 94 lm/W <sup>6</sup>

18 Vf | 500 mA

## Físico

varilla 1500 mm

diámetro 47 mm | altura 110 mm

0.61 kg

## Orificio

diámetro 65 mm

espesor mín. del techo 9 mm | espesor máx. del

techo 25 mm

profundidad empotrada 130 mm

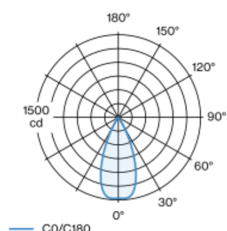
<sup>1</sup> Código RAL <sup>2</sup> wallwasher lens BO 45 007-1965780

<sup>3</sup> soft lens BO 45 007-1965980 <sup>4</sup> oval lens BO 45 007-1965880

<sup>5</sup> Valor del producto continente a plena carga (no atenuado)

<sup>6</sup> incluida la consideración de las pérdidas ópticas y las pérdidas de la unidad de control interna

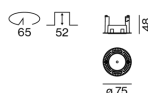
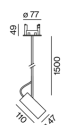
## Distribución luminosa



flood 44°

h (m)	E0° (lx)	ø (m)
1	1470	0.82
2	370	1.64
3	160	2.45
4	90	3.27
5	60	4.09

## Diseño del producto



## Instrucciones de montaje



## Calculadora de iluminación



# ARY adjustable rod suspended

canopy trimless

049-5131518F 005-3512017 002-90733



Proyecto / Tipo

Notas

Cantidad / Fecha

## Factor de mantenimiento

Tiempo de funcionamiento [h]	10 000	20 000	30 000	40 000	50 000
LLMF	0.97	0.96	0.95	0.93	0.92
LSF	1	1	1	1	1

MF	LMF × RSMF × LLMF × LSF	RSMF <sup>a</sup>	Factor de mantenimiento del local
MF	Factor de mantenimiento	LLMF	Factor de mantenimiento del flujo luminoso de la lámpara
LMF <sup>a</sup>	Factor de mantenimiento de la luminaria	LSF	Factor de supervivencia de la lámpara

<sup>a</sup> De acuerdo a "CIE 97, Maintenance of indoor electric lighting systems", 2005, ISBN 3-900-734-34-8. Los valores deben ser determinados por el planificador.

## Tipos de disyuntores

Tipo de disyuntor automático	Numero de fijaciones
B10	80
B13	104
B16	130
B20	162
C10	135
C13	175
C16	220
C20	270

## Componentes

### MOUNTING SET trimless

COLOR	Ø (MM)	NÚMERO(S) DE ARTÍCULO
blanco tráfico	75	005-3512017

### POWER SUPPLY

L-AN-AL (MM)	NÚMERO(S) DE ARTÍCULO
147-33-23	002-90733

## Accesorios de montaje

### RING CEILING MOUNTED

COLOR	Ø (MM)	NÚMERO(S) DE ARTÍCULO
blanco tráfico	50	050-0510217
negro intenso	50	050-0510218

## Accesorios eléctricos opcionales

### DIN RAIL POWER SUPPLY

L-AN-AL (MM)	NÚMERO(S) DE ARTÍCULO
72-90-63	005-6520210

### DIN RAIL LED DRIVER

TIPO	L-AN-AL (MM)	NÚMERO(S) DE ARTÍCULO
2 × 42W   48V DC   UOUT 10–40V	36-88-59	005-6121030

## Otros accesorios

### SPECIAL MOUNTING TOOL

TIPO	Ø (MM)	NÚMERO(S) DE ARTÍCULO
necesario para instalar carcasa de montaje sin borde	100	063-8912110



[049-5131518F 005-3512017 002-90733] Los datos técnicos se refieren a los valores de medición para una temperatura ambiente de 25 °C. Los datos relativos al flujo luminoso están sujetos inicialmente a una tolerancia de ±10 %; los relativos a la potencia de conexión eléctrica, inicialmente a una tolerancia de ±10 %; y los relativos a la temperatura del color, inicialmente a ±150 K. Non nos hacemos responsables de posibles errores de impresión. Se aplican las Condiciones Generales de Contratación de XAL GmbH.  
© XAL GmbH · Auer-Welsbach-Gasse 36 · 8055 Graz · Austria · www.xal.com

# ARY adjustable rod suspended

canopy trimless

049-5131518F 005-3512017 002-90733



Proyecto / Tipo

Notas

Cantidad / Fecha

## Accesorios opticos

### OVAL LENS

Ø (MM)	NÚMERO(S) DE ARTÍCULO
42	007-1965880



### SOFT LENS

Ø (MM)	NÚMERO(S) DE ARTÍCULO
42	007-1965980



### WALLWASHER LENS

Ø (MM)	NÚMERO(S) DE ARTÍCULO
42	007-1965780

