

ARY adjustable rod suspended

canopy trim

049-5231517F 005-3521017 002-90732



Proyecto / Tipo
Notas
Cantidad / Fecha



General

Techo Suspendido
inclinación máx. 90°
giro 265°
blanco RAL 9016 ¹
Baldaquín blanco tráfico
IP20
791 lm

LED

3000 K
IRC ≥ 90
L90 / 50000 h
MacAdam inicial ≤ 3 SDCM
R _g : 100 R _f : 90 R _{1-15} : 87
MR 0.59 MDER 0.54

Óptico

flood ángulo de haz 44°
PstLM ≤ 1.0 ² SVM ≤ 0.4 ²

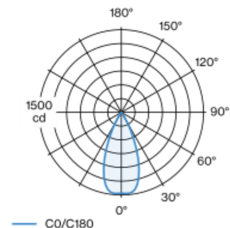
Eléctrico

non atenuable
CP2 220-240 V
sistema 11.2 W fijación 8.4 W
fijación 94 lm/W ³
18 Vf 500 mA

Físico

varilla 1500 mm con gancho
diámetro 47 mm altura 110 mm
0.68 kg

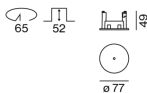
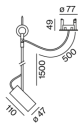
Distribución luminosa



flood 44°

h (m)	E0° (lx)	ø (m)
1	1470	0.82
2	370	1.64
3	160	2.45
4	90	3.27
5	60	4.09

Diseño del producto



Orificio

diámetro 65 mm
espesor mín. del techo 2 mm espesor máx. del techo 25 mm
profundidad empotrada 70 mm

¹ Código RAL
² Valor del producto continente a plena carga (no atenuado)
³ incluida la consideración de las pérdidas ópticas y las pérdidas de la unidad de control interna

Instrucciones de montaje



Calculadora de iluminación

