

# ARY adjustable rod suspended

canopy trim

049-5231517F 005-3521017 002-90733



Proyecto / Tipo
Notas
Cantidad / Fecha



## General

Techo   Suspendido
inclinación máx. 90°
giro 265°
blanco   RAL 9016 <sup>1</sup>
Baldaquín blanco tráfico
IP20
791 lm

## LED

3000 K
IRC ≥ 90
L90 / 50000 h
MacAdam inicial ≤ 3 SDCM
R <sub>g</sub> : 100   R <sub>f</sub> : 90   R <sub>t(1-5)</sub> : 87
MR 0.59   MDER 0.54

## Óptico

flood   ángulo de haz 44°
PstLM ≤ 1.0 <sup>2</sup>   SVM ≤ 0.4 <sup>2</sup>

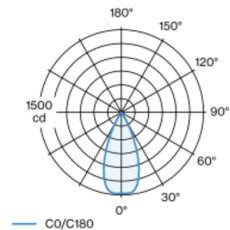
## Eléctrico

DALI-2   1 DALI Addr.
CP2   220-240 V
sistema 11.2 W   fijación 8.4 W
fijación 94 lm/W <sup>3</sup>
18 Vf   500 mA

## Físico

varilla 1500 mm con gancho
diámetro 47 mm   altura 110 mm
0.7 kg

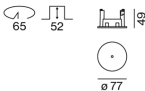
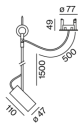
## Distribución luminosa



flood 44°

h (m)	E0° (lx)	ø (m)
1	1470	0.82
2	370	1.64
3	160	2.45
4	90	3.27
5	60	4.09

## Diseño del producto



## Orificio

diámetro 65 mm
espesor mín. del techo 2 mm   espesor máx. del techo 25 mm
profundidad empotrada 130 mm

<sup>1</sup> Código RAL  
<sup>2</sup> Valor del producto continente a plena carga (no atenuado)  
<sup>3</sup> incluida la consideración de las pérdidas ópticas y las pérdidas de la unidad de control interna

## Instrucciones de montaje



## Calculadora de iluminación

