

ARY adjustable rod suspended

canopy trim

049-5231517M 005-3521017 002-90733



Proyecto / Tipo

Notas

Cantidad / Fecha



General

Techo | Suspendido

inclinación máx. 90°

giro 265°

blanco | RAL 9016 ¹

Baldaquín blanco tráfico

IP20

739 lm

LED

3000 K

IRC ≥ 90

L90 / 50000 h

MacAdam inicial ≤ 3 SDCM

R_g: 100 | R_f: 90 | R_{t(1-5)}: 87

MR 0.59 | MDER 0.54

Óptico

medium | ángulo de haz 25°

PstLM ≤ 1.0 ² | SVM ≤ 0.4 ²

Eléctrico

DALI-2 | 1 DALI Addr.

CP2 | 220-240 V

sistema 11.2 W | fijación 8.4 W

fijación 88 lm/W ³

18 Vf | 500 mA

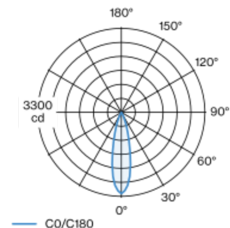
Físico

varilla 1500 mm con gancho

diámetro 47 mm | altura 110 mm

0.7 kg

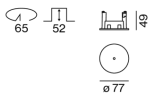
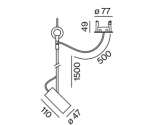
Distribución luminosa



medium 25°

h (m)	E0° (lx)	ø (m)
1	3200	0.44
2	800	0.89
3	360	1.33
4	200	1.78
5	130	2.22

Diseño del producto



Orificio

diámetro 65 mm

espesor mín. del techo 2 mm | espesor máx. del techo 25 mm

profundidad empotrada 130 mm

¹ Código RAL
² Valor del producto continente a plena carga (no atenuado)
³ incluida la consideración de las pérdidas ópticas y las pérdidas de la unidad de control interna

Instrucciones de montaje



Calculadora de iluminación

