

TULA nano suspended

canopy surface


049-5510517M 005-2602117



Proyecto / Tipo

Notas

Cantidad / Fecha



Luminaria suspendida decorativa fabricada en aluminio; superficie pintada al polvo en blanco; suspendido con pendular de 1500 mm; incl. cable de alimentación (blanco), se puede acortar; refrigeración pasiva de los LEDs por medio de una geometría de cuerpo de refrigeración optimizada; con tecnología COB (Chip on Board) para eficiencia máxima; ninguna formación de sombras múltiples; color de luz 3000 K; binning inicialmente MacAdam ≤ 3 SDCM; CRI ≥ 90 ; LED energéticamente eficientes con alto rendimiento de color; buen antideslumbramiento a través de nivel de punto de luz retraído; incl. óptica de lente de alta calidad; característica proyección precisa con ángulo de proyección de 25°; grado de protección IP20; CP2; 220-240 V; fuente luminosa no sustituible; mecanismo de control sustituible por un técnico autorizado;



General

Techo | Suspendido

blanco | RAL 9016 ¹

Baldaquin blanco tráfico

IP20

744 lm

fijación 82 lm/W ²

LED

3000 K

IRC ≥ 90

MacAdam inicial ≤ 3 SDCM

R_g: 100 | R_f: 91 | R₍₁₋₁₅₎: 89

MR 0.59 | MDER 0.53

Óptico

medium | ángulo de haz 25°

Eléctrico

non atenuable

CP2 | 220-240 V

sistema 12.1 W | fijación 9.1 W

18 Vf | 500 mA

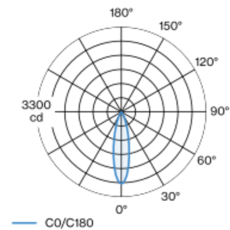
Físico

diámetro 26 mm | altura 300 mm

0.32 kg

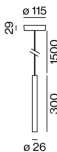
¹ Código RAL
² incluida la consideración de las pérdidas ópticas y las pérdidas de la unidad de control interna

Distribución luminosa



medium 25°			
h (m)	EO° (lx)	ø (m)	
1	2790	0.44	
2	700	0.89	
3	310	1.33	
4	170	1.77	
5	110	2.22	

Diseño del producto



Instrucciones de montaje



Calculadora de iluminación

