

# ARY adjustable rod suspended

canopy trim

049-5231417F 005-3521017 002-90733



Proyecto / Tipo

Notas

Cantidad / Fecha



## General

Techo | Suspendido

inclinación máx. 90°

giro 265°

blanco | RAL 9016 <sup>1</sup>

Baldaquín blanco tráfico

IP20

688 lm

## LED

2700 K

IRC ≥ 90

L90 / 50000 h

MacAdam inicial ≤ 3 SDCM

R<sub>g</sub>: 99 | R<sub>r</sub>: 91 | R<sub>(1-15)</sub>: 89

MR 0.54 | MDER 0.49

## Óptico

flood | ángulo de haz 44°

PstLM ≤ 1.0 <sup>2</sup> | SVM ≤ 0.4 <sup>2</sup>

## Eléctrico

DALI-2 | 1 DALI Addr.

CP2 | 220-240 V

sistema 11.2 W | fijación 8.4 W

fijación 82 lm/W <sup>3</sup>

18 Vf | 500 mA

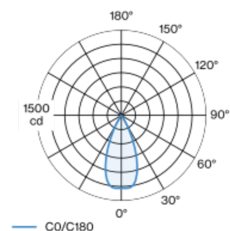
## Físico

varilla 1500 mm con gancho

diámetro 47 mm | altura 110 mm

0.7 kg

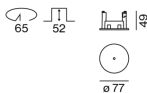
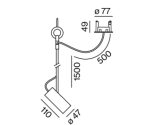
## Distribución luminosa



flood 44°

h (m)	E0° (lx)	ø (m)
1	1280	0.82
2	320	1.64
3	140	2.45
4	80	3.27
5	50	4.09

## Diseño del producto



## Orificio

diámetro 65 mm

espesor mín. del techo 2 mm | espesor máx. del techo 25 mm

profundidad empotrada 130 mm

<sup>1</sup> Código RAL  
<sup>2</sup> Valor del producto continente a plena carga (no atenuado)  
<sup>3</sup> incluida la consideración de las pérdidas ópticas y las pérdidas de la unidad de control interna

## Instrucciones de montaje



## Calculadora de iluminación

