

ARY adjustable rod suspended canopy surface


049-5231418M 005-2602138



Proyecto / Tipo

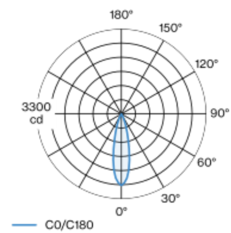
Notas

Cantidad / Fecha



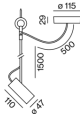
Luminaria suspendida decorativa fabricada en aluminio; superficie pintada al polvo en negro intenso; suspensión de barra pendular acortable con perfil en U (negro intenso) de 1500 mm, cable de alimentación de 2000 mm (1500 mm en perfil en U), incl. anillo de montaje en techo + gancho (negro intenso) para el posicionamiento múltiple de la luminaria en la sala; proyector giratorio 265° y orientable 90°; refrigeración pasiva de los LEDs por medio de una geometría de cuerpo de refrigeración optimizada; con tecnología COB (Chip on Board) para eficiencia máxima; ninguna formación de sombras múltiples; color de luz 2700 K; binning inicialmente MacAdam ≤ 3 SDCM; CRI ≥ 90; min. 90 % del flujo luminoso después de 50000 horas de funcionamiento; LED energéticamente eficientes con alto rendimiento de color; buen antideslumbramiento a través de nivel de punto de luz retraído; incl. óptica de lente de alta calidad; característica proyección precisa con ángulo de proyección de 25°; grado de protección IP20; CP2; 220-240 V; fuente luminosa no sustituible; mecanismo de control sustituible por un técnico autorizado;

Distribución luminosa



medium 25°		
h (m)	EO° (lx)	ø (m)
1	2780	0.44
2	690	0.89
3	310	1.33
4	170	1.78
5	110	2.22

Diseño del producto



General

Techo | Suspendido

inclinación máx. 90°

giro 265°

negro intenso | RAL 9005 ¹

Baldaquin negro intenso

IP20

642 lm

LED

2700 K

IRC ≥ 90

L90 / 50000 h

MacAdam inicial ≤ 3 SDCM

R_g: 99 | R_r: 91 | R_{t(1-15)}: 89

MR 0.54 | MDER 0.49

Óptico

medium | ángulo de haz 25°

PstLM ≤ 1.0² 3 4 5 | SVM ≤ 0.4² 3 4 5

Eléctrico

DALI-2 | 1 DALI Addr.

CP2 | 220-240 V

sistema 11.2 W | fijación 8.4 W

fijación 76 lm/W ⁶

18 Vf | 500 mA

Físico

varilla 1500 mm con gancho

diámetro 47 mm | altura 110 mm

1.1 kg

¹ Código RAL ² oval lens BO 45 007-1965880
³ soft lens BO 45 007-1965980
⁴ wallwasher lens BO 45 007-1965780
⁵ Valor del producto continente a plena carga (no atenuado)
⁶ incluida la consideración de las pérdidas ópticas y las pérdidas de la unidad de control interna

Instrucciones de montaje



Calculadora de iluminación

