

TULA nano suspended

canopy trimless


049-571051XM 005-3511017 002-90732



Proyecto / Tipo

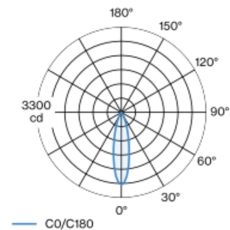
Notas

Cantidad / Fecha



Luminaria suspendida decorativa fabricada en aluminio; superficie pintada al polvo en colores especiales; suspendido con pendular de 1500 mm; incl. cable de alimentación (blanco), se puede acortar; refrigeración pasiva de los LEDs por medio de una geometría de cuerpo de refrigeración optimizada; con tecnología COB (Chip on Board) para eficiencia máxima; ninguna formación de sombras múltiples; color de luz 3000 K; binning inicialmente MacAdam ≤ 3 SDCM; CRI ≥ 90 ; LED energéticamente eficientes con alto rendimiento de color; buen antideslumbramiento a través de nivel de punto de luz retraído; incl. óptica de lente de alta calidad; característica proyección precisa con ángulo de proyección de 25°; grado de protección IP20; CP2; 220-240 V; baldaquino para montaje sin borde en techos de cartón yeso; apropiada para grosores de techo de 9-25 mm; herramienta de montaje especial para la sencilla instalación de la carcasa sin bordes disponible como accesorio; el accesorio se menciona por separado; incluido convertidor, no regulable; convertidor externo para inserción en el techo; fuente luminosa no sustituible; mecanismo de control sustituible por un técnico autorizado;

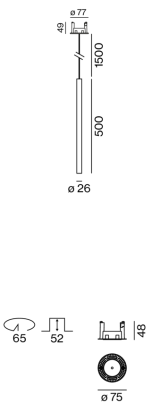
Distribución luminosa



medium 25°

h (m)	E0° (lx)	ø (m)
1	2790	0.44
2	700	0.89
3	310	1.33
4	170	1.77
5	110	2.22

Diseño del producto



General

Techo | Suspendido

colores especiales

Baldaquín blanco tráfico

IP20

744 lm

fijación 82 lm/W ¹

LED

3000 K

IRC ≥ 90

MacAdam inicial ≤ 3 SDCM

R_g: 100 | R_f: 91 | R_{t(1-15)}: 89

MR 0.59 | MDER 0.53

Óptico

medium | ángulo de haz 25°

PstLM ≤ 1.0 ² | SVM ≤ 0.4 ²

Eléctrico

non atenuable

CP2 | 220-240 V

sistema 12.1 W | fijación 9.1 W

18 Vf | 500 mA

Físico

diámetro 26 mm | altura 500 mm

0.71 kg

Orificio

diámetro 65 mm

espesor mín. del techo 9 mm | espesor máx. del techo 25 mm

profundidad empotrada 70 mm

¹ incluida la consideración de las pérdidas ópticas y las pérdidas de la unidad de control interna
² Valor del producto continente a plena carga (no atenuado)

Instrucciones de montaje



Calculadora de iluminación

