

# BO 32 semi-recessed

049-6120518F 002-90743



Proyecto / Tipo

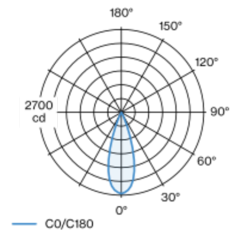
Notas

Cantidad / Fecha



Proyector cilíndrico de aluminio; superficie pintada al polvo en negro intenso; giratorio 350° y orientable 90°; instalación empotrada con marco; apropiada para grosores de techo de 2-25 mm; refrigeración pasiva de los LEDs por medio de una geometría de cuerpo de refrigeración optimizada; con tecnología COB (Chip on Board) para eficiencia máxima; ninguna formación de sombras múltiples; color de luz 3000 K; binning inicialmente MacAdam  $\leq 2$  SDCM; CRI  $\geq 90$ ; mín. 80 % del flujo luminoso después de 50000 horas de funcionamiento; LED energéticamente eficientes con alto rendimiento de color; reflector de alta calidad vaporizado de aluminio con revestimiento de facetas esféricas; característica de difusión precisa con ángulo de proyección de 34°; buen antideslumbramiento a través de nivel de punto de luz retraído; el accesorio óptico está disponible como accesorio; el accesorio se menciona por separado; grado de protección IP20; CP2; 220-240 V; incluido convertidor DALI-2; confort visual sin parpadeos mediante regulación de corriente analógica (valor mínimo del 1%); convertidor externo para inserción en el techo, cableado continuo apropiado; fuente luminosa sustituible por un técnico autorizado; mecanismo de control sustituible por un técnico autorizado;

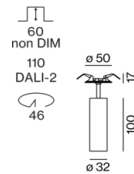
## Distribución luminosa



flood 34°

h (m)	E0° (lx)	ø (m)
1	2650	0.61
2	660	1.21
3	290	1.82
4	170	2.42
5	110	3.03

## Diseño del producto



### General

Techo | Semi-empotrado

inclinación máx. 90°

giro 350°

negro intenso | RAL 9005

IP20

813 lm

### LED

3000 K

IRC  $\geq 90$

L80 / 50000 h

MacAdam inicial  $\leq 2$  SDCM

R<sub>g</sub>: 99 | R<sub>f</sub>: 90 | R<sub>t(1-15)</sub>: 87

MR 0.6 | MDER 0.54

### Óptico

flood | ángulo de haz 34°

PstLM  $\leq 1.0^{1\ 2\ 3\ 4}$  | SVM  $\leq 0.4^{1\ 2\ 3\ 5}$

### Eléctrico

DALI-2 | 1 DALI Addr.

CP2 | 220-240 V

sistema 11.6 W | fijación 8.7 W

fijación 93 lm/W<sup>6</sup>

36 Vf | 250 mA

### Físico

diámetro 32 mm | altura 139 mm

0.39 kg

### Orificio

diámetro 46 mm

espesor mín. del techo 2 mm | espesor máx. del techo 25 mm

profundidad empotrada 110 mm

<sup>1</sup> oval lens BO 32 007-1965860 <sup>2</sup> soft lens BO 32 007-1965960  
<sup>3</sup> wallwasher lens BO 32 007-1965760  
<sup>4</sup> Valor del producto continente a plena carga (no atenuado)  
<sup>5</sup> incluida la consideración de las pérdidas ópticas y las pérdidas de la unidad de control interna  
<sup>6</sup> incluida la consideración de las pérdidas ópticas, las pérdidas de la unidad de control interno y la eficiencia del dispositivo operativo

## Instrucciones de montaje



## Calculadora de iluminación



# BO 32 semi-recessed

049-6120518F 002-90743



Proyecto / Tipo

Notas

Cantidad / Fecha

## Factor de mantenimiento

Tiempo de funcionamiento [h]	10 000	20 000	30 000	40 000	50 000
LLMF	0.964	0.923	0.884	0.847	0.811
LSF	1	1	1	1	1

MF	LMF × RSMF × LLMF × LSF	RSMF <sup>a</sup>	Factor de mantenimiento del local
MF	Factor de mantenimiento	LLMF	Factor de mantenimiento del flujo luminoso de la lámpara
LMF <sup>a</sup>	Factor de mantenimiento de la luminaria	LSF	Factor de supervivencia de la lámpara

<sup>a</sup> De acuerdo a "CIE 97, Maintenance of indoor electric lighting systems", 2005, ISBN 3-900-734-34-8. Los valores deben ser determinados por el planificador.

## Tipos de disyuntores

Tipo de disyuntor automático	Numero de fijaciones
B10	80
B13	104
B16	130
B20	162
C10	135
C13	175
C16	220
C20	270

## Componentes

### POWER SUPPLY

L-AN-AL (MM) 147-33-23	NÚMERO(S) DE ARTÍCULO 002-90743
---------------------------	------------------------------------



## Accesorios eléctricos opcionales

### DIN RAIL POWER SUPPLY

L-AN-AL (MM) 72-90-63	NÚMERO(S) DE ARTÍCULO 005-6520210
--------------------------	--------------------------------------



### DIN RAIL LED DRIVER


L-AN-AL (MM) 36-88-59	NÚMERO(S) DE ARTÍCULO 005-6121030
--------------------------	--------------------------------------



## Accesorios opticos

### HONEYCOMB LOUVER

TIPO for BO 32   JUST 32   MOVE IN 32   TARO 32   TILA 32	COLOR negro intenso	Ø (MM) 30	NÚMERO(S) DE ARTÍCULO 007-1965168
--	---------------------------	--------------	--------------------------------------



# BO 32 semi-recessed

049-6120518F 002-90743



Proyecto / Tipo

Notas

Cantidad / Fecha

## Accesorios opticos

### OVAL LENS

TIPO	Ø (MM)	NÚMERO(S) DE ARTÍCULO
for BO 32   MOVE IN 32	30	007-1965860



### SOFT LENS

TIPO	Ø (MM)	NÚMERO(S) DE ARTÍCULO
for BO 32   MOVE IN 32	30	007-1965960

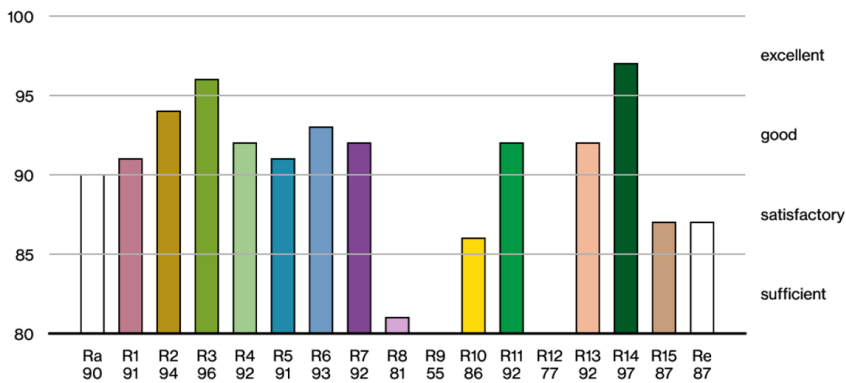
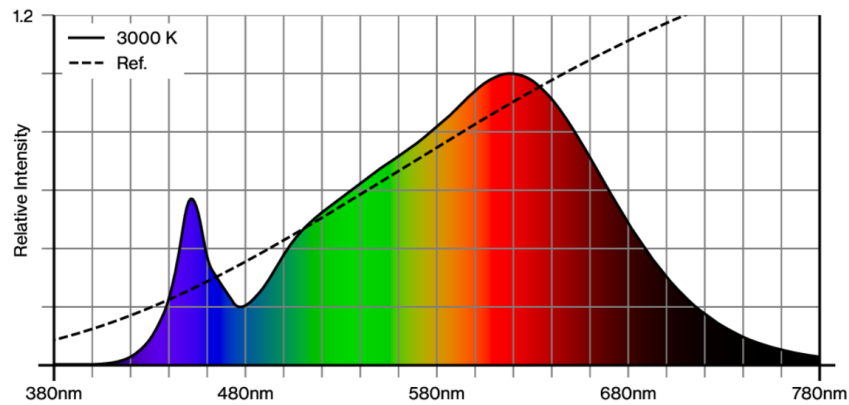


### WALLWASHER LENS

TIPO	Ø (MM)	NÚMERO(S) DE ARTÍCULO
for BO 32   MOVE IN 32	30	007-1965760



## product-datasheet.spectral-data-plot



[“049-6120518F 002-90743”] Los datos técnicos se refieren a los valores de medición para una temperatura ambiente de 25 °C. Los datos relativos al flujo luminoso están sujetos inicialmente a una tolerancia de ±10 %; los relativos a la potencia de conexión eléctrica, inicialmente a una tolerancia de ±10 %; y los relativos a la temperatura del color, inicialmente a ±150 K. Non nos hacemos responsables de posibles errores de impresión. Se aplican las Condiciones Generales de Contratación de XAL GmbH.

© XAL GmbH · Auer-Welsbach-Gasse 36 · 8055 Graz · Austria · [www.xal.com](http://www.xal.com)

01.08.2025

# BO 32 semi-recessed

049-6120518F 002-90743

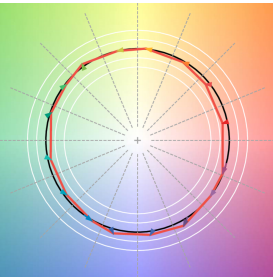


Proyecto / Tipo

Notas

Cantidad / Fecha

## product-datasheet.color-vector-graphic



product-datasheet.color-vector-graphic.hint

