

# TULA micro suspended

canopy trimless

049-5715418M 005-3511017 002-90733



Proyecto / Tipo

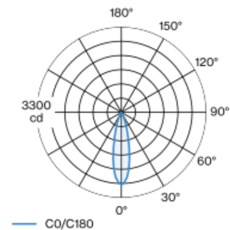
Notas

Cantidad / Fecha



Luminaria suspendida decorativa fabricada en aluminio; superficie pintada al polvo en negro intenso; suspendido con pendular de 1500 mm; incl. cable de alimentación (negro), se puede acortar; refrigeración pasiva de los LEDs por medio de una geometría de cuerpo de refrigeración optimizada; con tecnología COB (Chip on Board) para eficiencia máxima; ninguna formación de sombras múltiples; color de luz 2700 K; binning inicialmente MacAdam  $\leq 3$  SDCM; CRI  $\geq 90$ ; min. 90 % del flujo luminoso después de 50000 horas de funcionamiento; LED energéticamente eficientes con alto rendimiento de color; buen antideslumbramiento a través de nivel de punto de luz retraído; incl. óptica de lente de alta calidad; característica proyección precisa con ángulo de proyección de 25°; grado de protección IP20; CP2; 220-240 V; baldaquino para montaje sin borde en techos de cartón yeso; apropiada para grosores de techo de 9-25 mm; herramienta de montaje especial para la sencilla instalación de la carcasa sin bordes disponible como accesorio; el accesorio se menciona por separado; incluido convertidor DALI-2; convertidor externo para inserción en el techo; fuente luminosa no sustituible; mecanismo de control sustituible por un técnico autorizado;

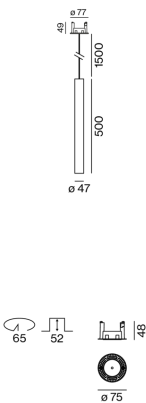
## Distribución luminosa



medium 25°

h (m)	E0° (lx)	ø (m)
1	2800	0.44
2	700	0.89
3	310	1.33
4	180	1.78
5	110	2.22

## Diseño del producto



## General

Techo | Suspendido

negro intenso | RAL 9005 <sup>1</sup>

Baldaquín blanco tráfico

IP20

648 lm

## LED

2700 K

IRC  $\geq 90$

L90 / 50000 h

MacAdam inicial  $\leq 3$  SDCM

R<sub>g</sub>: 99 | R<sub>f</sub>: 91 | R<sub>f(1-5)</sub>: 89

MR 0.54 | MDER 0.49

## Óptico

medium | ángulo de haz 25°

PstLM  $\leq 1.0^2$  <sup>3 4 5</sup> | SVM  $\leq 0.4^2$  <sup>3 4 5</sup>

## Eléctrico

DALI-2

CP2 | 220-240 V

sistema 11.3 W | fijación 8.4 W

fijación 77 lm/W <sup>6</sup>

18 Vf | 500 mA

## Físico

diámetro 47 mm | altura 500 mm

1.06 kg

## Orificio

diámetro 65 mm

espesor mín. del techo 9 mm | espesor máx. del techo 25 mm

profundidad empotrada 130 mm

<sup>1</sup> Código RAL <sup>2</sup> oval lens BO 45 007-1965880  
<sup>3</sup> soft lens BO 45 007-1965980  
<sup>4</sup> wallwasher lens BO 45 007-1965780  
<sup>5</sup> Valor del producto continente a plena carga (no atenuado)  
<sup>6</sup> incluida la consideración de las pérdidas ópticas y las pérdidas de la unidad de control interna

## Instrucciones de montaje



## Calculadora de iluminación



# TULA micro suspended

canopy trimless

049-5715418M 005-3511017 002-90733



Proyecto / Tipo

Notas

Cantidad / Fecha

## Factor de mantenimiento

Tiempo de funcionamiento [h]	10 000	20 000	30 000	40 000	50 000
LLMF	0.97	0.96	0.94	0.93	0.92
LSF	1	1	1	1	1

MF	LMF × RSMF × LLMF × LSF	RSMF <sup>a</sup>	Factor de mantenimiento del local
MF	Factor de mantenimiento	LLMF	Factor de mantenimiento del flujo luminoso de la lámpara
LMF <sup>a</sup>	Factor de mantenimiento de la luminaria	LSF	Factor de supervivencia de la lámpara

<sup>a</sup> De acuerdo a "CIE 97, Maintenance of indoor electric lighting systems", 2005, ISBN 3-900-734-34-8. Los valores deben ser determinados por el planificador.

## Tipos de disyuntores

Tipo de disyuntor automático	Numero de fijaciones
B10	80
B13	104
B16	130
B20	162
C10	135
C13	175
C16	220
C20	270

## Componentes

### MOUNTING SET trimless

COLOR	Ø (MM)	NÚMERO(S) DE ARTÍCULO
blanco tráfico	75	005-3511017

### POWER SUPPLY

L-ANAL (MM)	NÚMERO(S) DE ARTÍCULO
147-33-23	002-90733

## Accesorios de montaje

### SPECIAL MOUNTING TOOL

TIPO	Ø (MM)	NÚMERO(S) DE ARTÍCULO
necesario para instalar carcasa de montaje sin borde	100	063-8912110

### RING CEILING MOUNTED

COLOR	Ø (MM)	NÚMERO(S) DE ARTÍCULO
blanco tráfico	50	050-0510217
negro intenso	50	050-0510218

### HOOK

COLOR	Ø (MM)	NÚMERO(S) DE ARTÍCULO
blanco tráfico	18	050-0510317
negro intenso	18	050-0510318



[049-5715418M 005-3511017 002-90733] Los datos técnicos se refieren a los valores de medición para una temperatura ambiente de 25 °C. Los datos relativos al flujo luminoso están sujetos inicialmente a una tolerancia de  $\pm 10$  %; los relativos a la potencia de conexión eléctrica, inicialmente a una tolerancia de  $\pm 10$  %; y los relativos a la temperatura del color, inicialmente a  $\pm 150$  K. No nos hacemos responsables de posibles errores de impresión. Se aplican las Condiciones Generales de Contratación de XAL GmbH.  
© XAL GmbH · Auer-Welsbach-Gasse 36 · 8055 Graz · Austria · [www.xal.com](http://www.xal.com)

05.07.2025

# TULA micro suspended

canopy trimless

049-5715418M 005-3511017 002-90733



Proyecto / Tipo

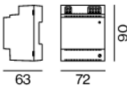
Notas

Cantidad / Fecha

## Accesorios eléctricos opcionales

### DIN RAIL POWER SUPPLY

L-AN-AL (MM)	NÚMERO(S) DE ARTÍCULO
72-90-63	005-6520210



### DIN RAIL LED DRIVER

TIPO	L-AN-AL (MM)	NÚMERO(S) DE ARTÍCULO
2×42W   48V DC   UOUT 10–40V	36-88-59	005-6121030



## Accesorios opticos

### OVAL LENS

Ø (MM)	NÚMERO(S) DE ARTÍCULO
42	007-1965880



### SOFT LENS

Ø (MM)	NÚMERO(S) DE ARTÍCULO
42	007-1965980



### WALLWASHER LENS

Ø (MM)	NÚMERO(S) DE ARTÍCULO
42	007-1965780

