

TULA micro suspended

canopy surface


049-571541XF 005-2602137



Proyecto / Tipo

Notas

Cantidad / Fecha



Luminaria suspendida decorativa fabricada en aluminio; superficie pintada al polvo en colores especiales; suspendido con pendular de 1500 mm; incl. cable de alimentación (blanco), se puede acortar; refrigeración pasiva de los LEDs por medio de una geometría de cuerpo de refrigeración optimizada; con tecnología COB (Chip on Board) para eficiencia máxima; ninguna formación de sombras múltiples; color de luz 2700 K; binning inicialmente MacAdam ≤ 3 SDCM; CRI ≥ 90 ; min. 90 % del flujo luminoso después de 50000 horas de funcionamiento; LED energéticamente eficientes con alto rendimiento de color; buen antideslumbramiento a través de nivel de punto de luz retraído; incl. óptica de lente de alta calidad; característica proyección precisa con ángulo de proyección de 44°; grado de protección IP20; CP2; 220-240 V; fuente luminosa no sustituible; mecanismo de control sustituible por un técnico autorizado;



General

Techo | Suspendido

colores especiales

Baldaquin blanco tráfico

IP20

694 lm

LED

2700 K

IRC ≥ 90

L90 / 50000 h

MacAdam inicial ≤ 3 SDCM

R_g: 99 | R_f: 91 | R_{f(-15)}: 89

MR 0.54 | MDER 0.49

Óptico

flood | ángulo de haz 44°

PstLM ≤ 1.0 ^{1 2 3 4} | SVM ≤ 0.4 ^{1 2 3 4}

Eléctrico

DALI-2

CP2 | 220-240 V

sistema 11.3 W | fijación 8.4 W

fijación 82 lm/W⁵

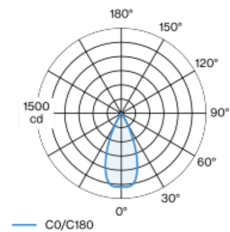
18 Vf | 500 mA

Físico

diámetro 47 mm | altura 500 mm

0.73 kg

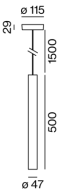
Distribución luminosa



flood 44°

h (m)	E0° (lx)	ø (m)
1	1290	0.82
2	320	1.64
3	140	2.45
4	80	3.27
5	50	4.09

Diseño del producto



¹ oval lens BO 45 007-1965880 ² soft lens BO 45 007-1965980
³ wallwasher lens BO 45 007-1965780
⁴ Valor del producto continente a plena carga (no atenuado)
⁵ incluida la consideración de las pérdidas ópticas y las pérdidas de la unidad de control interna

Instrucciones de montaje



Calculadora de iluminación

