

# TULA nano suspended

canopy surface


049-5710414M 005-2602118



Proyecto / Tipo

Notas

Cantidad / Fecha



Luminaria suspendida decorativa fabricada en aluminio; superficie cromada pulida; suspendido con pendular de 1500 mm; incl. cable de alimentación (negro), se puede acortar; refrigeración pasiva de los LEDs por medio de una geometría de cuerpo de refrigeración optimizada; con tecnología COB (Chip on Board) para eficiencia máxima; ninguna formación de sombras múltiples; color de luz 2700 K; binning inicialmente MacAdam  $\leq 2$  SDCM; CRI  $\geq 90$ ; LED energéticamente eficientes con alto rendimiento de color; buen antideslumbramiento a través de nivel de punto de luz retraído; incl. óptica de lente de alta calidad; característica proyección precisa con ángulo de proyección de 25°; grado de protección IP20; CP2; 220-240 V; fuente luminosa no sustituible; mecanismo de control sustituible por un técnico autorizado;



## General

Techo | Suspendido

cromo

Baldaquín negro intenso

IP20

790 lm

fijación 89 lm/W <sup>1</sup>

## LED

2700 K

IRC  $\geq 90$

MacAdam inicial  $\leq 2$  SDCM

R<sub>g</sub>: 97 | R<sub>f</sub>: 91 | R<sub>f(1-15)</sub>: 87

MR 0.52 | MDER 0.47

## Óptico

medium | ángulo de haz 25°

## Eléctrico

non atenuable

CP2 | 220-240 V

sistema 11.8 W | fijación 8.9 W

18 Vf | 500 mA

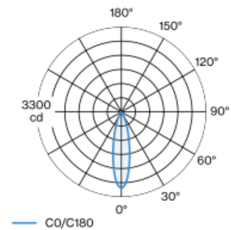
## Físico

diámetro 26 mm | altura 500 mm

0.41 kg

<sup>1</sup> incluida la consideración de las pérdidas ópticas y las pérdidas de la unidad de control interna

## Distribución luminosa



medium 25°

h (m)	EO° (lx)	ø (m)
1	2970	0.44
2	740	0.89
3	330	1.33
4	190	1.77
5	120	2.22

## Diseño del producto



## Instrucciones de montaje



## Calculadora de iluminación



# TULA nano suspended

canopy surface

049-5710414M 005-2602118



Proyecto / Tipo

Notas

Cantidad / Fecha

## Componentes

### CANOPY

COLOR	Ø (MM)	NÚMERO(S) DE ARTÍCULO
negro intenso	115	005-2602118



## Accesorios de montaje

### SPECIAL MOUNTING TOOL

TIPO	Ø (MM)	NÚMERO(S) DE ARTÍCULO
necesario para instalar carcasa de montaje sin borde	100	063-8912110



### RING CEILING MOUNTED

COLOR	Ø (MM)	NÚMERO(S) DE ARTÍCULO
blanco tráfico	50	050-0510217
negro intenso	50	050-0510218



### HOOK

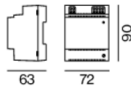
COLOR	Ø (MM)	NÚMERO(S) DE ARTÍCULO
blanco tráfico	18	050-0510317
negro intenso	18	050-0510318



## Accesorios eléctricos opcionales

### DIN RAIL POWER SUPPLY

L-AN-AL (MM)	NÚMERO(S) DE ARTÍCULO
72-90-63	005-6520210



### DIN RAIL LED DRIVER

TIPO	L-AN-AL (MM)	NÚMERO(S) DE ARTÍCULO
2 × 42W   48V DC   UOUT 10–40V	36-88-59	005-6121030



# TULA nano suspended

canopy surface

049-5710414M 005-2602118



Proyecto / Tipo

Notas

Cantidad / Fecha

## Accesorios opticos

### OVAL LENS

Ø (MM)	NÚMERO(S) DE ARTÍCULO
42	007-1965880



### SOFT LENS

Ø (MM)	NÚMERO(S) DE ARTÍCULO
42	007-1965980



### WALLWASHER LENS

Ø (MM)	NÚMERO(S) DE ARTÍCULO
42	007-1965780

