

# TULA nano suspended

canopy surface


049-5710414M 005-2602198



Proyecto / Tipo

Notas

Cantidad / Fecha



Luminaria suspendida decorativa fabricada en aluminio; superficie cromada pulida; suspendido con pendular de 1500 mm; incl. cable de alimentación (negro), se puede acortar; refrigeración pasiva de los LEDs por medio de una geometría de cuerpo de refrigeración optimizada; con tecnología COB (Chip on Board) para eficiencia máxima; ninguna formación de sombras múltiples; color de luz 2700 K; binning inicialmente MacAdam  $\leq 2$  SDCM; CRI  $\geq 90$ ; LED energéticamente eficientes con alto rendimiento de color; buen antideslumbramiento a través de nivel de punto de luz retraído; incl. óptica de lente de alta calidad; característica proyección precisa con ángulo de proyección de 25°; grado de protección IP20; CP2; 220-240 V; fuente luminosa no sustituible; mecanismo de control sustituible por un técnico autorizado;



## General

Techo | Suspendido

chromo

Baldaquín negro intenso

IP20

790 lm

fijación 89 lm/W <sup>1</sup>

## LED

2700 K

IRC  $\geq 90$

MacAdam inicial  $\leq 2$  SDCM

R<sub>g</sub>: 97 | R<sub>r</sub>: 91 | R<sub>f(1-15)</sub>: 87

MR 0.52 | MDER 0.47

## Óptico

medium | ángulo de haz 25°

PstLM  $\leq 1.0$  <sup>2</sup> | SVM  $\leq 0.4$  <sup>2</sup>

## Eléctrico

Casambi

CP2 | 220-240 V

sistema 11.8 W | fijación 8.9 W

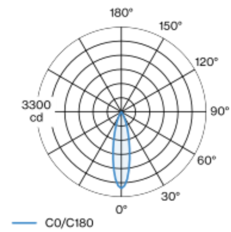
18 Vf | 500 mA

## Físico

diámetro 26 mm | altura 500 mm

0.67 kg

## Distribución luminosa



medium 25°

| h (m) | EO° (lx) | ø (m) |
|-------|----------|-------|
| 1     | 2970     | 0.44  |
| 2     | 740      | 0.89  |
| 3     | 330      | 1.33  |
| 4     | 190      | 1.77  |
| 5     | 120      | 2.22  |

## Diseño del producto



<sup>1</sup> incluida la consideración de las pérdidas ópticas y las pérdidas de la unidad de control interna

<sup>2</sup> Valor del producto continente a plena carga (no atenuado)

## Instrucciones de montaje



## Calculadora de iluminación



# TULA nano suspended

canopy surface

049-5710414M 005-2602198



Proyecto / Tipo

Notas

Cantidad / Fecha

## Componentes

### CANOPY

| COLOR         | Ø (MM) | NÚMERO(S) DE ARTÍCULO |
|---------------|--------|-----------------------|
| negro intenso | 115    | 005-2602198           |



## Accesorios de montaje

### SPECIAL MOUNTING TOOL

| TIPO   | Ø (MM) | NÚMERO(S) DE ARTÍCULO |
|--|--------|-----------------------|
| necesario para instalar carcasa de montaje sin borde | 100    | 063-8912110           |



### RING CEILING MOUNTED

| COLOR          | Ø (MM) | NÚMERO(S) DE ARTÍCULO |
|----------------|--------|-----------------------|
| blanco tráfico | 50     | 050-0510217           |
| negro intenso  | 50     | 050-0510218           |



### HOOK

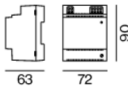
| COLOR          | Ø (MM) | NÚMERO(S) DE ARTÍCULO |
|----------------|--------|-----------------------|
| blanco tráfico | 18     | 050-0510317           |
| negro intenso  | 18     | 050-0510318           |



## Accesorios eléctricos opcionales

### DIN RAIL POWER SUPPLY

| L-AN-AL (MM) | NÚMERO(S) DE ARTÍCULO |
|--------------|-----------------------|
| 72-90-63     | 005-6520210           |



### DIN RAIL LED DRIVER

| TIPO                         | L-AN-AL (MM) | NÚMERO(S) DE ARTÍCULO |
|------------------------------|--------------|-----------------------|
| 2x42W   48V DC   UOUT 10-40V | 36-88-59     | 005-6121030           |



# TULA nano suspended

canopy surface

049-5710414M 005-2602198



Proyecto / Tipo

Notas

Cantidad / Fecha

## Accesorios opticos

### OVAL LENS

Ø (MM)  
42

NÚMERO(S) DE ARTÍCULO  
007-1965880



### SOFT LENS

Ø (MM)  
42

NÚMERO(S) DE ARTÍCULO  
007-1965980



### WALLWASHER LENS

Ø (MM)  
42

NÚMERO(S) DE ARTÍCULO  
007-1965780

