

# BO 55 semi-recessed

049-6140518M 002-90726



Proyecto / Tipo

Notas

Cantidad / Fecha



Proyector cilíndrico de aluminio; superficie pintada al polvo en negro; giratorio 350° y orientable 90°; instalación empotrada con marco; apropiada para grosores de techo de 2-25 mm; refrigeración pasiva de los LEDs por medio de una geometría de cuerpo de refrigeración optimizada; con tecnología COB (Chip on Board) para eficiencia máxima; ninguna formación de sombras múltiples; color de luz 3000 K; binning inicialmente MacAdam  $\leq 2$  SDCM; CRI  $\geq 90$ ; min. 80 % del flujo luminoso después de 50000 horas de funcionamiento; LED energéticamente eficientes con alto rendimiento de color; reflector de alta calidad vaporizado de aluminio con revestimiento de facetas esféricas; característica de difusión precisa con ángulo de proyección de 31°; buen antideslumbramiento a través de nivel de punto de luz retraído; el accesorio óptico está disponible como accesorio; el accesorio se menciona por separado; grado de protección IP20; CP2; 220-240 V; incluido convertidor, no regulable; convertidor externo para inserción en el techo, cableado continuo apropiado; fuente luminosa sustituible por un técnico autorizado; mecanismo de control sustituible por un técnico autorizado;

## Distribución luminosa






medium 31°

h (m)	EO° (lx)	ø (m)
1	6860	0.55
2	1710	1.10
3	760	1.65
4	430	2.20
5	270	2.75

## Diseño del producto





## General

Techo | Semi-empotrado

inclinación máx. 90°

giro 350°

negro | RAL 9005 <sup>1</sup>

IP20

1900 lm

## LED

3000 K

IRC  $\geq 90$

L80 / 50000 h

MacAdam inicial  $\leq 2$  SDCM

R<sub>g</sub>: 100 | R<sub>f</sub>: 91 | R<sub>t(1-15)</sub>: 89

MR 0.59 | MDER 0.53

## Óptico

medium | ángulo de haz 31°

PstLM  $\leq 1.0^{2\ 3\ 4\ 5}$  | SVM  $\leq 0.4^{2\ 3\ 4\ 5}$

## Eléctrico

non atenuable

CP2 | 220-240 V

sistema 24.7 W | fijación 21.0 W

fijación 90 lm/W <sup>6</sup>

36 Vf | 600 mA

## Físico

diámetro 55 mm | altura 159 mm

0.45 kg

## Orificio

diámetro 46 mm

espesor mín. del techo 2 mm | espesor máx. del techo 25 mm

profundidad empotrada 190 mm

<sup>1</sup> Código RAL <sup>2</sup> oval lens BO 55 007-1965890  
<sup>3</sup> wallwasher lens BO 55 007-1965790  
<sup>4</sup> soft lens BO 55 007-1965990  
<sup>5</sup> Valor del producto continente a plena carga (no atenuado)  
<sup>6</sup> incluida la consideración de las pérdidas ópticas y las pérdidas de la unidad de control interna

## Instrucciones de montaje



## Calculadora de iluminación

