

# BO 55 semi-recessed

049-614051XS 002-90726



Proyecto / Tipo

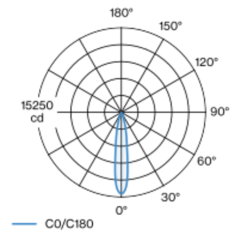
Notas

Cantidad / Fecha



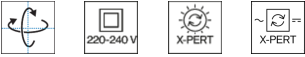
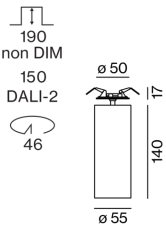
Proyector cilíndrico de aluminio; superficie pintada al polvo en colores especiales; giratorio 350° y orientable 90°; instalación empotrada con marco; apropiada para grosores de techo de 2-25 mm; refrigeración pasiva de los LEDs por medio de una geometría de cuerpo de refrigeración optimizada; con tecnología COB (Chip on Board) para eficiencia máxima; ninguna formación de sombras múltiples; color de luz 3000 K; binning inicialmente MacAdam ≤ 2 SDCM; CRI ≥ 90; mín. 80 % del flujo luminoso después de 50000 horas de funcionamiento; LED energéticamente eficientes con alto rendimiento de color; reflector de alta calidad vaporizado de aluminio con revestimiento de facetas esféricas; característica de difusión precisa con ángulo de proyección de 17°; buen antideslumbramiento a través de nivel de punto de luz retraído; el accesorio óptico está disponible como accesorio; el accesorio se menciona por separado; grado de protección IP20; CP2; 220-240 V; incluido convertidor, no regulable; convertidor externo para inserción en el techo, cableado continuo apropiado; fuente luminosa sustituible por un técnico autorizado; mecanismo de control sustituible por un técnico autorizado;

## Distribución luminosa



| spot 17° |                      |       |
|----------|----------------------|-------|
| h (m)    | EO <sup>3</sup> (lx) | ø (m) |
| 1        | 14700                | 0.30  |
| 2        | 3700                 | 0.59  |
| 3        | 1600                 | 0.89  |
| 4        | 900                  | 1.19  |
| 5        | 600                  | 1.48  |

## Diseño del producto



### General

Techo | Semi-empotrado

inclinación máx. 90°

giro 350°

colores especiales

IP20

1880 lm

fijación 89 lm/W <sup>1</sup>

### LED

3000 K

IRC ≥ 90

L80 / 50000 h

MacAdam inicial ≤ 2 SDCM

R<sub>g</sub>: 100 | R<sub>f</sub>: 91 | R<sub>f(1-15)</sub>: 89

MR 0.59 | MDER 0.53

### Óptico

spot | ángulo de haz 17°

PstLM ≤ 1.0 <sup>2</sup> | SVM ≤ 0.4 <sup>2</sup>

### Eléctrico

non atenuable

CP2 | 220-240 V

sistema 24.7 W | fijación 21.0 W

36 Vf | 600 mA

### Físico

diámetro 55 mm | altura 159 mm

0.45 kg

### Orificio

diámetro 46 mm

espesor mín. del techo 2 mm | espesor máx. del techo 25 mm

profundidad empotrada 190 mm

<sup>1</sup> incluida la consideración de las pérdidas ópticas y las pérdidas de la unidad de control interna  
<sup>2</sup> Valor del producto continente a plena carga (no atenuado)

## Instrucciones de montaje



## Calculadora de iluminación



# BO 55 semi-recessed

049-614051XS 002-90726



Proyecto / Tipo

Notas

Cantidad / Fecha

## Factor de mantenimiento

| Tiempo de funcionamiento [h] | 10 000                                  | 20 000            | 30 000   | 40 000 | 50 000 |
|------------------------------|---|-------------------|--|--------|--------|
| LLMF                         | 0.96                                    | 0.92              | 0.88   | 0.85   | 0.81   |
| LSF                          | 1                                       | 1                 | 1  | 1      | 1      |
| MF                           | LMF × RSMF × LLMF × LSF                 |                   |  |        |        |
| MF                           | Factor de mantenimiento                 |                   |  |        |        |
| LMF <sup>a</sup>             | Factor de mantenimiento de la luminaria |                   |  |        |        |
|                              |   | RSMF <sup>a</sup> | Factor de mantenimiento del local                        |        |        |
|                              |   | LLMF              | Factor de mantenimiento del flujo luminoso de la lámpara |        |        |
|                              |   | LSF               | Factor de supervivencia de la lámpara                    |        |        |

<sup>a</sup> De acuerdo a "CIE 97, Maintenance of indoor electric lighting systems", 2005, ISBN 3-900-734-34-8. Los valores deben ser determinados por el planificador.

## Tipos de disyuntores

| Tipo de disyuntor automático | Numero de fijaciones |
|------------------------------|----------------------|
| B10                          | 31                   |
| B13                          | 40                   |
| B16                          | 50                   |
| B20                          | 62                   |
| B25                          | 78                   |
| C10                          | 52                   |
| C13                          | 67                   |
| C16                          | 85                   |
| C20                          | 104                  |
| C25                          | 130                  |

## Componentes

### POWER SUPPLY

|              |                       |
|--------------|-----------------------|
| L-AN-AL (MM) | NÚMERO(S) DE ARTÍCULO |
| 210-30-21    | 002-90726             |



## Accesorios eléctricos opcionales

### DIN RAIL POWER SUPPLY

|              |                       |
|--------------|-----------------------|
| L-AN-AL (MM) | NÚMERO(S) DE ARTÍCULO |
| 72-90-63     | 005-6520210           |



### DIN RAIL LED DRIVER

|                         |              |                       |
|-------------------------|--------------|-----------------------|
| TIPO                    | L-AN-AL (MM) | NÚMERO(S) DE ARTÍCULO |
| 200 - 1050 mA   2 x 42W | 36-88-59     | 005-6121030           |



## Accesorios opticos

### HONEYCOMB LOUVER

|               |        |                       |
|---------------|--------|-----------------------|
| COLOR         | Ø (MM) | NÚMERO(S) DE ARTÍCULO |
| negro intenso | 50     | 007-1965598           |



# BO 55 semi-recessed

049-614051XS 002-90726



Proyecto / Tipo

Notas

Cantidad / Fecha

## Accesorios opticos

### OVAL LENS

|        |                       |
|--------|-----------------------|
| Ø (MM) | NÚMERO(S) DE ARTÍCULO |
| 50     | 007-1965890           |



### SOFT LENS

|        |                       |
|--------|-----------------------|
| Ø (MM) | NÚMERO(S) DE ARTÍCULO |
| 50     | 007-1965990           |



### WALLWASHER LENS

|        |                       |
|--------|-----------------------|
| Ø (MM) | NÚMERO(S) DE ARTÍCULO |
| 50     | 007-1965790           |

