

BO 45 base surface 1 lamp


049-633041XM



Proyecto / Tipo

Notas

Cantidad / Fecha



Proyector de superficie fabricado en aluminio; de 1 lámpara; cabezal de proyector cilíndricos; superficie pintada al polvo en colores especiales; giratorio 350° y orientable 90°; carcasa de aluminio para montaje en superficie, incluido convertidor; placa de montaje con convertidor premontado / premontable; cuerpo luminoso insertable por enclavamiento y sin necesidad de herramienta; refrigeración pasiva de los LEDs por medio de una geometría de cuerpo de refrigeración optimizada; con tecnología COB (Chip on Board) para eficiencia máxima; ninguna formación de sombras múltiples; color de luz 2700 K; binning inicialmente MacAdam ≤ 2 SDCM; CRI ≥ 90 ; mín. 80 % del flujo luminoso después de 50000 horas de funcionamiento; LED energéticamente eficientes con alto rendimiento de color; reflector de alta calidad vaporizado de aluminio con revestimiento de facetas esféricas; característica de difusión precisa con ángulo de proyección de 24°; buen antideslumbramiento a través de nivel de punto de luz retraído; el accesorio óptico está disponible como accesorio; el accesorio se menciona por separado; grado de protección IP20; CP1; 220-240 V; incluido convertidor, no regulable; luminaria para cableado pasante; fuente luminosa sustituible por un técnico autorizado; mecanismo de control sustituible por un técnico autorizado;

General

Techo | Superficie

inclinación máx. 90°

giro 350°

colores especiales

IP20

1210 lm

LED

2700 K

IRC ≥ 90

L80 / 50000 h

MacAdam inicial ≤ 2 SDCM

R_g: 99 | R_f: 91 | R₍₁₋₁₅₎: 89

MR 0.53 | MDER 0.48

Óptico

medium | ángulo de haz 24°

Eléctrico

non atenuable

CP1 | 220-240 V

sistema 15.9 W

sistema 76 lm/W ¹

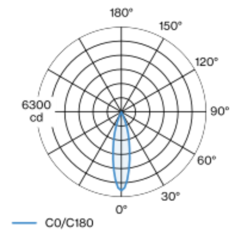
Físico

longitud 180 mm | ancho 55 mm | altura 163 mm

0.5 kg

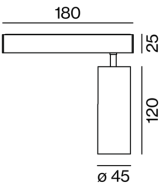
¹ incluida la consideración de las pérdidas ópticas, las pérdidas de la unidad de control interno y la eficiencia del dispositivo operativo

Distribución luminosa



medium 24°		
h (m)	EO° (lx)	ø (m)
1	5830	0.43
2	1460	0.86
3	650	1.30
4	360	1.73
5	230	2.16

Diseño del producto



Instrucciones de montaje



Calculadora de iluminación

