

BO 32 surface

049-6220518S 002-90742



Proyecto / Tipo

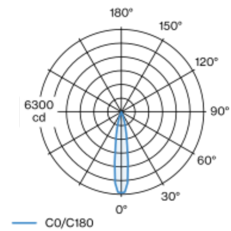
Notas

Cantidad / Fecha



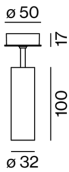
Proyector cilíndrico de aluminio; superficie pintada al polvo en negro intenso; giratorio 350° y orientable 90°; con carcasa superpuesta; refrigeración pasiva de los LEDs por medio de una geometría de cuerpo de refrigeración optimizada; con tecnología COB (Chip on Board) para eficiencia máxima; ninguna formación de sombras múltiples; color de luz 3000 K; binning inicialmente MacAdam ≤ 2 SDCM; CRI ≥ 90 ; min. 80 % del flujo luminoso después de 50000 horas de funcionamiento; LED energéticamente eficientes con alto rendimiento de color; reflector de alta calidad vaporizado de aluminio con revestimiento de facetas esféricas; característica de difusión precisa con ángulo de proyección de 18°; buen antideslumbramiento a través de nivel de punto de luz retraído; el accesorio óptico está disponible como accesorio; el accesorio se menciona por separado; grado de protección IP20; CP2; 220-240 V; incluido convertidor, no regulable; convertidor externo para inserción en el techo, cableado continuo apropiado; fuente luminosa sustituible por un técnico autorizado; mecanismo de control sustituible por un técnico autorizado;

Distribución luminosa



spot 18°			
h (m)	EO° (lx)	ø (m)	
1	6190	0.32	
2	1550	0.63	
3	690	0.95	
4	390	1.27	
5	250	1.58	

Diseño del producto



General

Techo | Superficie

inclinación máx. 90°

giro 350°

negro intenso | RAL 9005 ¹

IP20

817 lm

LED

3000 K

IRC ≥ 90

L80 / 50000 h

MacAdam inicial ≤ 2 SDCM

R_g: 99 | R_f: 90 | R_{t(1-15)}: 87

MR 0.6 | MDER 0.54

Óptico

spot | ángulo de haz 18°

PstLM ≤ 1.0 ^{2 3 4 5} | SVM ≤ 0.4 ^{2 3 4 5}

Eléctrico

non atenuable

CP2 | 220-240 V

sistema 11.6 W | fijación 8.7 W

fijación 94 lm/W ⁶

36 Vf | 250 mA

Físico

diámetro 32 mm | altura 145 mm

0.24 kg

¹ Código RAL ² oval lens BO 32 007-1965860
³ soft lens BO 32 007-1965960
⁴ wallwasher lens BO 32 007-1965760
⁵ Valor del producto continente a plena carga (no atenuado)
⁶ incluida la consideración de las pérdidas ópticas y las pérdidas de la unidad de control interna

Instrucciones de montaje



Calculadora de iluminación



BO 32 surface

049-6220518S 002-90742



Proyecto / Tipo

Notas

Cantidad / Fecha

Factor de mantenimiento

Tiempo de funcionamiento [h]	10 000	20 000	30 000	40 000	50 000
LLMF	0.964	0.923	0.884	0.847	0.811
LSF	1	1	1	1	1

MF	LMF × RSMF × LLMF × LSF	RSMF ^a	Factor de mantenimiento del local
MF	Factor de mantenimiento	LLMF	Factor de mantenimiento del flujo luminoso de la lámpara
LMF ^a	Factor de mantenimiento de la luminaria	LSF	Factor de supervivencia de la lámpara

^a De acuerdo a "CIE 97, Maintenance of indoor electric lighting systems", 2005, ISBN 3-900-734-34-8. Los valores deben ser determinados por el planificador.

Tipos de disyuntores

Tipo de disyuntor automático	Numero de fijaciones
B10	57
B13	75
B16	92
B20	115
C10	57
C13	75
C16	92
C20	115

Componentes

POWER SUPPLY

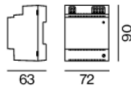
L-AN-AL (MM)	NÚMERO(S) DE ARTÍCULO
65-39-20	002-90742



Accesorios eléctricos opcionales

DIN RAIL POWER SUPPLY

L-AN-AL (MM)	NÚMERO(S) DE ARTÍCULO
72-90-63	005-6520210



DIN RAIL LED DRIVER

TIPO	L-AN-AL (MM)	NÚMERO(S) DE ARTÍCULO
2 × 42W 48V DC UOUT 10–40V	36-88-59	005-6121030



Accesorios opticos

HONEYCOMB LOUVER

COLOR	Ø (MM)	NÚMERO(S) DE ARTÍCULO
negro intenso	30	007-1965168



BO 32 surface

049-6220518S 002-90742



Proyecto / Tipo

Notas

Cantidad / Fecha

Accesorios opticos

OVAL LENS

Ø (MM)	NÚMERO(S) DE ARTÍCULO
30	007-1965860



SOFT LENS

Ø (MM)	NÚMERO(S) DE ARTÍCULO
30	007-1965960



WALLWASHER LENS

Ø (MM)	NÚMERO(S) DE ARTÍCULO
30	007-1965760

