

BO 45 base surface 1 lamp

049-633053XV



Proyecto / Tipo

Notas

Cantidad / Fecha



Proyector de superficie fabricado en aluminio; de 1 lámpara; cabezal de proyector cilíndricos; superficie pintada al polvo en colores especiales; giratorio 350° y orientable 90°; carcasa de aluminio para montaje en superficie, incluido convertidor; placa de montaje con convertidor premontado / premontable; cuerpo luminoso insertable por enclavamiento y sin necesidad de herramienta; refrigeración pasiva de los LEDs por medio de una geometría de cuerpo de refrigeración optimizada; con LED de alta potencia para eficiencia máxima; ninguna formación de sombras múltiples; color de luz 3000 K; binning inicialmente MacAdam ≤ 3 SDCM; CRI ≥ 90 ; min. 85 % del flujo luminoso después de 50000 horas de funcionamiento; LED energéticamente eficientes con alto rendimiento de color; incl. óptica de lente de alta calidad; característica proyección precisa con ángulo de proyección de 8°; buen antideslumbramiento a través de nivel de punto de luz retraído; el accesorio óptico está disponible como accesorio; el accesorio se menciona por separado; grado de protección IP20; CP1; 220-240 V; incluido convertidor DALI-2; confort visual sin parpadeos mediante regulación de corriente analógica (valor mínimo del 1%); luminaria para cableado pasante; fuente luminosa sustituible por un técnico autorizado; mecanismo de control sustituible por un técnico autorizado;



General

Techo | Rail

inclinación máx. 90°

giro 350°

colores especiales

IP20

437 lm

LED

3000 K

IRC ≥ 90

L85 / 50000 h

MacAdam inicial ≤ 3 SDCM

R_g: 98 | R_f: 91 | R₍₁₋₁₅₎: 89

MR 0.6 | MDER 0.55

Óptico

super spot | ángulo de haz 8°

PstLM ≤ 1.0 ¹ | SVM ≤ 0.4 ²

Eléctrico

DALI-2 | 1 DALI Addr.

CP1 | 220-240 V

sistema 9.2 W

sistema 48 lm/W³

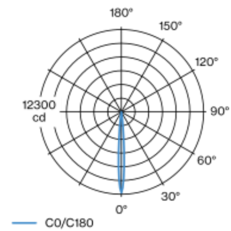
Físico

longitud 180 mm | ancho 55 mm | altura 163 mm

0.5 kg

¹ Valor del producto continente a plena carga (no atenuado)
² incluida la consideración de las pérdidas ópticas y las pérdidas de la unidad de control interna
³ incluida la consideración de las pérdidas ópticas.

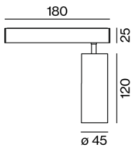
Distribución luminosa



super spot 8°

| h (m) | EO° (lx) | ø (m) |
|-------|----------|-------|
| 1 | 12100 | 0.14 |
| 2 | 3000 | 0.28 |
| 3 | 1300 | 0.41 |
| 4 | 800 | 0.55 |
| 5 | 500 | 0.69 |

Diseño del producto



Instrucciones de montaje



Calculadora de iluminación



BO 45 base surface 1 lamp

049-633053XV



Proyecto / Tipo

Notas

Cantidad / Fecha

Factor de mantenimiento

| Tiempo de funcionamiento [h] | 10 000 | 20 000 | 30 000 | 40 000 | 50 000 |
|------------------------------|--------|--------|--------|--------|--------|
| LLMF | 0.98 | 0.95 | 0.92 | 0.89 | 0.86 |
| LSF | 1 | 1 | 1 | 1 | 1 |

| | | | |
|------------------|---|-------------------|--|
| MF | LMF × RSMF × LLMF × LSF | RSMF ^a | Factor de mantenimiento del local |
| MF | Factor de mantenimiento | LLMF | Factor de mantenimiento del flujo luminoso de la lámpara |
| LMF ^a | Factor de mantenimiento de la luminaria | LSF | Factor de supervivencia de la lámpara |

^a De acuerdo a "CIE 97, Maintenance of indoor electric lighting systems", 2005, ISBN 3-900-734-34-8. Los valores deben ser determinados por el planificador.

Tipos de disyuntores

| Tipo de disyuntor automático | Numero de fijaciones |
|------------------------------|----------------------|
| B10 | 31 |
| B13 | 48 |
| B16 | 60 |
| B20 | 62 |
| B25 | 78 |
| C10 | 52 |
| C13 | 81 |
| C16 | 85 |
| C20 | 104 |
| C25 | 130 |

Accesorios opticos

HONEYCOMB LOUVER

| TIPO | COLOR | Ø (MM) | NÚMERO(S) DE ARTÍCULO |
|---|---------------|--------|-----------------------|
| for BO 45 JUST 45 MOVE IN 45 TARO 45 TULA micro | negro intenso | 42 | 007-1965188 |



Accesorios opticos

OVAL LENS

| TIPO | Ø (MM) | NÚMERO(S) DE ARTÍCULO |
|-------------------------------------|--------|-----------------------|
| for BO 45 MOVE IN 45 TULA micro | 42 | 007-1965880 |



SOFT LENS

| TIPO | Ø (MM) | NÚMERO(S) DE ARTÍCULO |
|---|--------|-----------------------|
| for ARY BO 45 MOVE IN 45 TULA micro | 42 | 007-1965980 |



WALLWASHER LENS

| TIPO | Ø (MM) | NÚMERO(S) DE ARTÍCULO |
|---|--------|-----------------------|
| for ARY BO 45 MOVE IN 45 TULA micro | 42 | 007-1965780 |



BO 45 base surface 1 lamp

049-633053XV

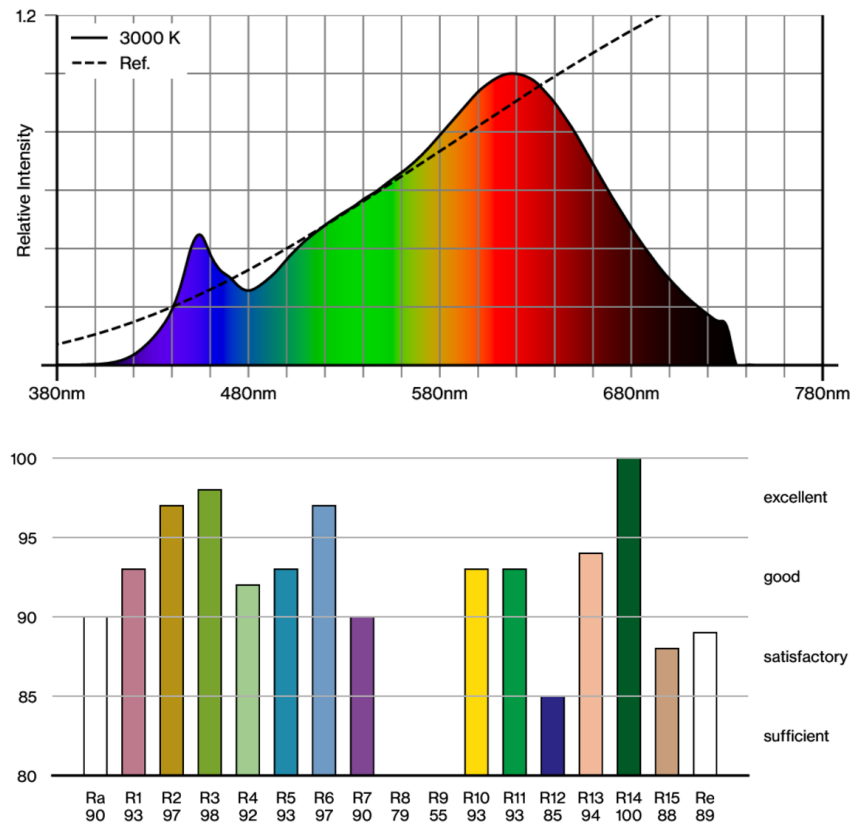


Proyecto / Tipo

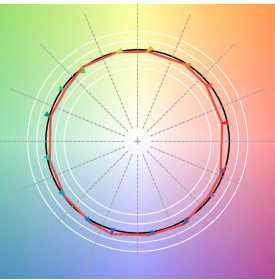
Notas

Cantidad / Fecha

Reproducción del color



TM30 colour vector graphic



The black line represents the black body reference. The red line indicates the results of the test light source. The deviation from the test light source to the reference is shown and is marked by arrows. The shorter the arrows, the higher the color rendering.