

BO 45 base surface 2 lamps


049-6430417F



Proyecto / Tipo

Notas

Cantidad / Fecha



Proyector de superficie fabricado en aluminio; de 2 lámparas; cabezales de proyectores cilíndricos; superficie pintada al polvo en blanco; giratorio 330° y orientable 90°; carcasa de aluminio para montaje en superficie, incluido convertidor; placa de montaje con convertidor premontado / premontable; cuerpo luminoso insertable por enclavamiento y sin necesidad de herramienta; refrigeración pasiva de los LEDs por medio de una geometría de cuerpo de refrigeración optimizada; con tecnología COB (Chip on Board) para eficiencia máxima; ninguna formación de sombras múltiples; color de luz 2700 K; binning inicialmente MacAdam ≤ 2 SDCM; CRI ≥ 90 ; mín. 80 % del flujo luminoso después de 50000 horas de funcionamiento; LED energéticamente eficientes con alto rendimiento de color; reflector de alta calidad vaporizado de aluminio con revestimiento de facetas esféricas; característica de difusión precisa con ángulo de proyección de 36°; buen antideslumbramiento a través de nivel de punto de luz retraído; el accesorio óptico está disponible como accesorio; el accesorio se menciona por separado; grado de protección IP20; CP1; 220-240 V; incluido convertidor, no regulable; luminaria para cableado pasante; fuente luminosa sustituible por un técnico autorizado; mecanismo de control sustituible por un técnico autorizado;



General

Techo | Superficie

inclinación máx. 90°

giro 330°

blanco | RAL 9016 ¹

IP20

2220 lm

LED

2700 K

IRC ≥ 90

L80 / 50000 h

MacAdam inicial ≤ 2 SDCM

R_g: 99 | R_f: 91 | R_(f-15): 89

MR 0.53 | MDER 0.48

Óptico

flood | ángulo de haz 36°

Eléctrico

non atenuable

CP1 | 220-240 V

sistema 27.6 W

sistema 80 lm/W ²

Físico

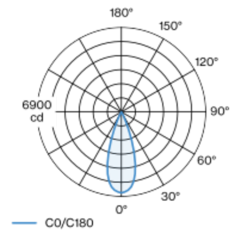
longitud 245 mm | ancho 55 mm | altura 164 mm

0.7 kg

¹ Código RAL

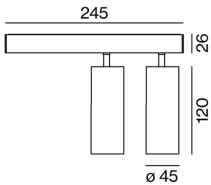
² incluida la consideración de las pérdidas ópticas, las pérdidas de la unidad de control interno y la eficiencia del dispositivo operativo

Distribución luminosa



h (m)	EO° (lx)	ø (m)
1	3310	0.65
2	830	1.29
3	370	1.94
4	210	2.59
5	130	3.23

Diseño del producto



Instrucciones de montaje



Calculadora de iluminación

