

JUST 45 MOVE IT 25 / 25 S / 45

050-0131L38F



Proyecto / Tipo

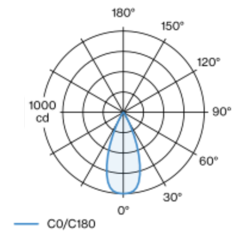
Notas

Cantidad / Fecha



Proyector cilíndrico de aluminio; superficie pintada al polvo en negro intenso; giratorio 360° y orientable 90°; proyector insertable y desplazable sin necesidad de herramienta a través de un soporte magnético con bloqueo; alimentación del sistema MOVE IT a través de un perfil electrificado; protección de conexión en caliente; refrigeración pasiva de los LEDs por medio de una geometría de cuerpo de refrigeración optimizada; con tecnología COB (Chip on Board) para eficiencia máxima; ninguna formación de sombras múltiples; color de luz: equipado con Tunable White (1800-3000 K); binning inicialmente MacAdam ≤ 3 SDCM; CRI ≥ 92 ; min. 90 % del flujo luminoso después de 50000 horas de funcionamiento; LED energéticamente eficientes con alto rendimiento de color; buen antideslumbramiento a través de nivel de punto de luz retraído; incl. óptica de lente de alta calidad; característica proyección precisa con ángulo de proyección de 42°; grado de protección IP20; CP3; 48 V; control individual DALI; confort visual sin parpadeos mediante regulación de corriente analógica (valor mínimo del 1%); el accesorio óptico está disponible como accesorio; el accesorio se menciona por separado; fuente luminosa no sustituible;

Distribución luminosa



flood 42°

h (m)	EO ² (lx)	ø (m)
1	1000	0.77
2	250	1.55
3	110	2.32
4	60	3.10
5	40	3.87

Diseño del producto



General

Techo / Pared | Rail

inclinación máx. 90°

giro 360°

negro intenso | RAL 9005

IP20

499 lm

inserto óptico 59 lm/W

LED

tunable white | 1800 K - 3000 K

IRC ≥ 92

L90 / 50000 h

MacAdam inicial ≤ 3 SDCM

R_g: 101 | R_r: 94 | R_{t-15}: 97

MR 0.64 | MDER 0.58

Óptico

flood | ángulo de haz 42°

PstLM ≤ 1.0 ¹ | SVM ≤ 0.4 ²

Eléctrico

DALI-2 | 1 DALI Addr.

DT8

CP3 | 48 V

fijación 11.3 W

inserto óptico 8.5 W

Físico

diámetro 45 mm | altura 68 mm

0.2 kg

¹ Valor del producto continente a plena carga (no atenuado)
² incluida la consideración de las pérdidas ópticas y las pérdidas de la unidad de control interna

Instrucciones de montaje



JUST 45 MOVE IT 25 / 25 S / 45

050-0131L38F



Proyecto / Tipo

Notas

Cantidad / Fecha

Factor de mantenimiento

Tiempo de funcionamiento [h]	10 000	20 000	30 000	40 000	50 000
LLMF	0.98	0.96	0.94	0.92	0.9
LSF	1	1	1	1	1

MF	LMF × RSMF × LLMF × LSF	RSMF ^a	Factor de mantenimiento del local
MF	Factor de mantenimiento	LLMF	Factor de mantenimiento del flujo luminoso de la lámpara
LMF ^a	Factor de mantenimiento de la luminaria	LSF	Factor de supervivencia de la lámpara

^a De acuerdo a "CIE 97, Maintenance of indoor electric lighting systems", 2005, ISBN 3-900-734-34-8. Los valores deben ser determinados por el planificador.

Accesorios opticos

HONEYCOMB LOUVER

TIPO	COLOR	Ø (MM)	NÚMERO(S) DE ARTÍCULO
for BO 45 JUST 45 MOVE IN 45 TARO 45 TULA micro	negro intenso	42	007-1965188



Accesorios opticos

OVAL LENS

TIPO	Ø (MM)	NÚMERO(S) DE ARTÍCULO
for BO 45 MOVE IN 45 TULA micro	42	007-1965880



SOFT LENS

TIPO	Ø (MM)	NÚMERO(S) DE ARTÍCULO
for ARY BO 45 MOVE IN 45 TULA micro	42	007-1965980



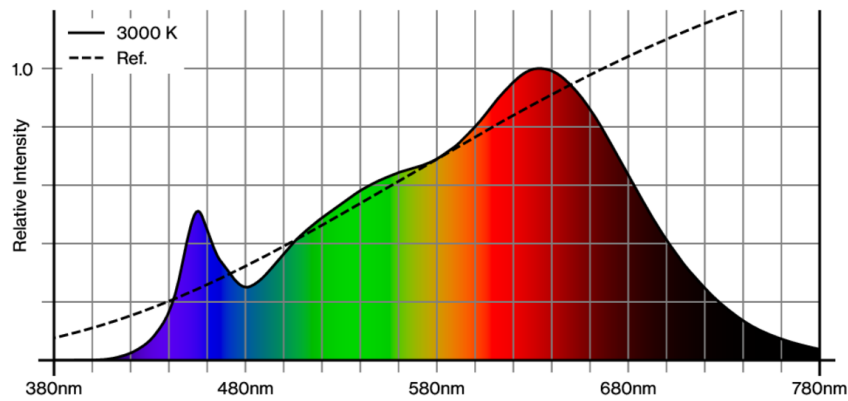
WALLWASHER LENS

TIPO	Ø (MM)	NÚMERO(S) DE ARTÍCULO
for ARY BO 45 MOVE IN 45 TULA micro	42	007-1965780

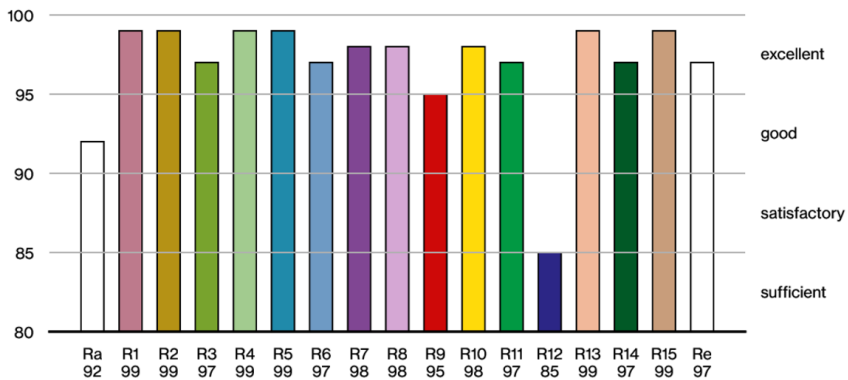




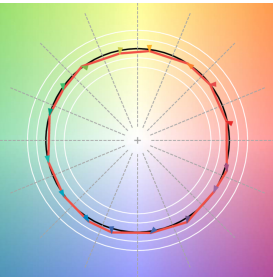
Reproducción del color



CRI/R_a ≥ 98 R_e ≥ 97 (3000 K)



TM30 colour vector graphic



The black line represents the black body reference. The red line indicates the results of the test light source. The deviation from the test light source to the reference is shown and is marked by arrows. The shorter the arrows, the higher the color rendering.