




Proyecto / Tipo _____

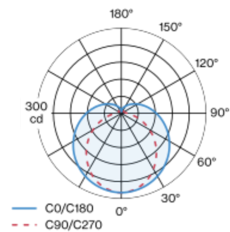
Notas _____

Cantidad / Fecha _____

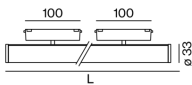


Elemento de luz cilíndrico y gráficamente decorativo de aluminio y PMMA satinado para un alumbrado homogéneo; superficie negro anodizada; elemento de luz insertable y desplazable sin necesidad de herramienta a través de un soporte magnético con bloqueo; apto para dos perfiles MOVE IT 25 / 45 o para un solo MOVE IT 25 / 45 (en disposición axial); soporte girable a 360°; alimentación del sistema MOVE IT a través de un perfil electrificado; protección de conexión en caliente; refrigeración pasiva de los LEDs por medio de una geometría de cuerpo de refrigeración optimizada; con tecnología CSP (Chip-Scale-Packaging) para eficiencia máxima; color de luz 3000 K; binning inicialmente MacAdam ≤ 3 SDCM; CRI ≥ 80 ; mín. 90 % del flujo luminoso después de 50000 horas de funcionamiento; LED energéticamente eficientes con alto rendimiento de color; grado de protección IP20; CP3; 48 V; no atenuable; fuente luminosa sustituible por un técnico autorizado;

Distribución luminosa



Diseño del producto



General

Techo / Pared | Rail _____

giro 360° _____

negro | RAL 9005 ¹ _____

IP20 _____

1260 lm _____

2100 lm/m _____

inserto óptico 170 lm/W ² _____

LED

3000 K _____

IRC ≥ 80 _____

L90 / 50000 h _____

MacAdam inicial ≤ 3 SDCM _____

MR 0.54 | MDER 0.49 _____

Óptico

opal (lambertsch) _____

PstLM ≤ 1.0 ³ | SVM ≤ 0.4 ³ _____

Eléctrico

non atenuable _____

CP3 | 48 V _____

fijación 10.6 W _____

inserto óptico 7.4 W _____

18 W/m _____

Físico

longitud 610 mm | ancho 33 mm | altura 33 mm _____

0.3 kg _____

¹ Código RAL ² incluida la consideración de las pérdidas ópticas.
³ Valor del producto continente a plena carga (no atenuado)

Instrucciones de montaje

