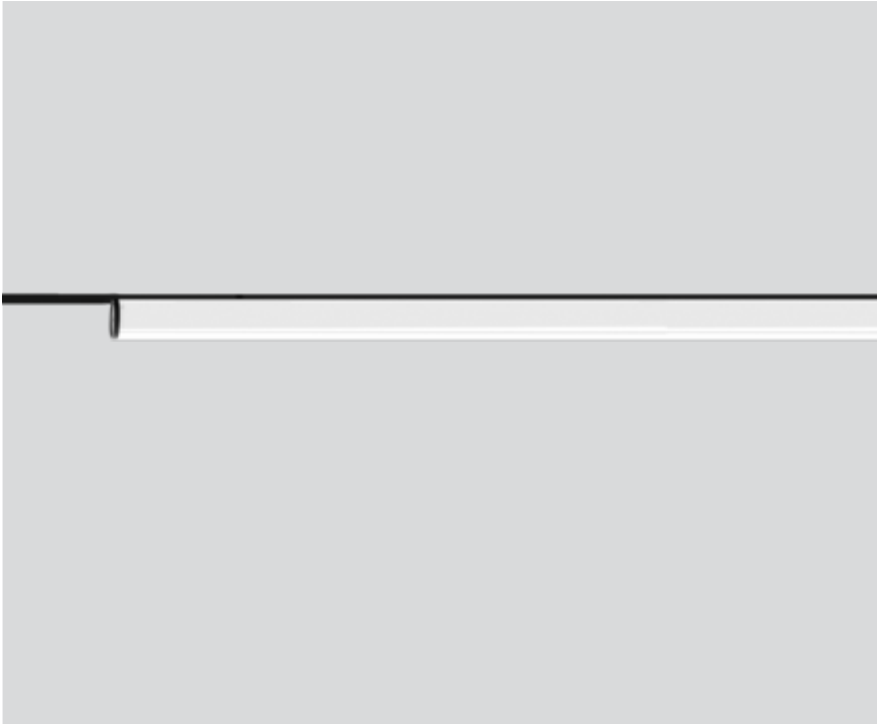




Proyecto / Tipo

Notas

Cantidad / Fecha



General

Techo / Pared , Rail

giro 360°

negro , RAL 9005 ¹

IP20

3790 lm

2100 lm/m

inserto óptico 171 lm/W²

LED

3000 K

IRC ≥ 80

L80 / 50000 h

MacAdam inicial ≤ 3 SDCM

MR 0.54

MDER 0.49

Óptico

opal (lambertsch)

PstLM ≤ 1.0 ³SVM ≤ 0.4 ³

Eléctrico

non atenuable

48 V

fijación 32 W

inserto óptico 22.2 W

CP3

18 W/m

Físico

longitud 1810 mm

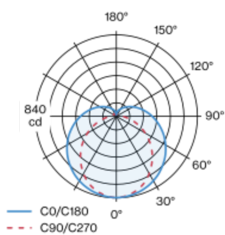
ancho 33 mm

altura 33 mm

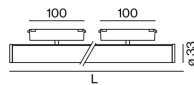
0.6 kg

Elemento de luz cilíndrico y gráficamente decorativo de aluminio y PMMA satinado para un alumbrado homogéneo; superficie negro anodizada; elemento de luz insertable y desplazable sin necesidad de herramienta a través de un soporte magnético con bloqueo; apto para dos perfiles MOVE IT 25 / 45 o para un solo MOVE IT 25 / 45 (en disposición axial); soporte girable a 360°; alimentación del sistema MOVE IT a través de un perfil electrificado; protección de conexión en caliente; refrigeración pasiva de los LEDs por medio de una geometría de cuerpo de refrigeración optimizada; con tecnología CSP (Chip-Scale-Packaging) para eficiencia máxima; color de luz 3000 K; binning inicialmente MacAdam ≤ 3 SDCM; CRI ≥ 80; mín. 80 % del flujo luminoso después de 50000 horas de funcionamiento; LED energéticamente eficientes con alto rendimiento de color; grado de protección IP20; CP3; 48 V; no atenuable; fuente luminosa sustituible por un técnico autorizado;

Distribución luminosa



Diseño del producto



¹ Código RAL ² incluida la consideración de las pérdidas ópticas.

³ Valor del producto continente a plena carga (no atenuado)

Instrucciones de montaje

