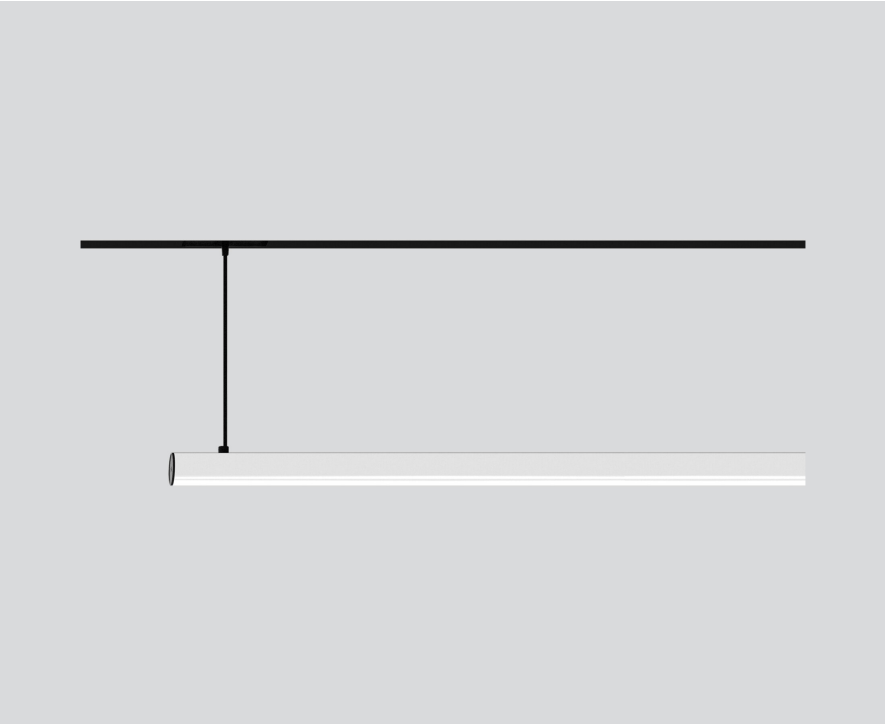


PIVOT MOVE IT 25 / 25 S / 45 suspended

050-0324L380

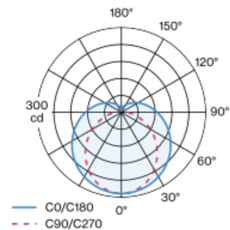


Proyecto / Tipo
Notas
Cantidad / Fecha

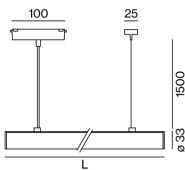


Elemento de luz cilíndrico y gráficamente decorativo de aluminio y PMMA satinado para un alumbrado homogéneo; superficie negro intenso anodizada; elemento de luz insertable y desplazable sin necesidad de herramienta a través de un soporte magnético con bloqueo; suspensión con cable de 1500 mm; apto para dos perfiles MOVE IT 25 / 25 S / 45 o para un solo MOVE IT 25 / 25 S / 45 (en disposición axial); soporte girable a 360°; alimentación del sistema MOVE IT a través de un perfil electrificado; protección de conexión en caliente; refrigeración pasiva de los LEDs por medio de una geometría de cuerpo de refrigeración optimizada; con tecnología CSP (Chip-Scale-Packaging) para eficiencia máxima; color de luz: equipado con Tunable White (1800-4000 K); binning inicialmente MacAdam ≤ 3 SDCM; CRI ≥ 80 ; mín. 90 % del flujo luminoso después de 50000 horas de funcionamiento; LED energéticamente eficientes con alto rendimiento de color; grado de protección IP20; CP3; 48 V; control individual DALI; confort visual sin parpadeos mediante regulación de corriente analógica (valor mínimo del 1%); fuente luminosa sustituible por un técnico autorizado; mecanismo de control sustituible por un técnico autorizado;

Distribución luminosa



Diseño del producto



General

Techo Rail
giro 360°
negro intenso RAL 9005 ¹
1300 lm
Correspondencia de ángulos de apertura Sphere (360°)
Non-directional light source
IP20
1300 lm
Coordenada de cromaticidad X: 0.388
Coordenada de cromaticidad Y: 0.382
inserto óptico 176 lm/W ²

LED

tunable white 1800 K - 4000 K
IRC ≥ 80
L90 / 50000 h
MacAdam inicial ≤ 3 SDCM
MR 0.72 MDER 0.66

Óptico

opal (lambertsch)
PstLM ≤ 1.0 ³ SVM ≤ 0.4 ³

Eléctrico

DALI-2 DT8 1 DALI Addr.
CP3 48 V
fijación 10.6 W
inserto óptico 7.4 W
non DIM
Not yet specified! (use PM Converter Output Window)

Físico

longitud 1210 mm ancho 33 mm altura 33 mm
0.5 kg

¹ Código RAL ² incluida la consideración de las pérdidas ópticas.
³ Valor del producto continente a plena carga (no atenuado)

Instrucciones de montaje



Calculadora de iluminación

