

ARY cable suspended

MOVE IT 25 / 25 S / 45
050-0611437M



Proyecto / Tipo

Notas

Cantidad / Fecha



Elemento de luz decorativo de aluminio para luminarias de suspensión; superficie pintada al polvo en blanco tráfico; elemento de luz insertable y desplazable sin necesidad de herramienta a través de un soporte magnético con bloqueo; alimentación del sistema MOVE IT a través de un perfil electrificado; protección de conexión en caliente; suspendido con pendular de 2000 mm, incl. cable de alimentación (blanco tráfico), se puede acortar, incl. anillo de montaje en techo + gancho (blanco tráfico) para el posicionamiento múltiple de la luminaria en la sala; pantallas en colores RAL velvet beige, madeira brown, kingfisher grey, woodpecker olive, signal white o signal black disponibles como accesorio; el accesorio se menciona por separado; refrigeración pasiva de los LEDs por medio de una geometría de cuerpo de refrigeración optimizada; con tecnología COB (Chip on Board) para eficiencia máxima; ninguna formación de sombras múltiples; color de luz 2700 K; binning inicialmente MacAdam ≤ 3 SDCM; CRI ≥ 90 ; mín. 90 % del flujo luminoso después de 50000 horas de funcionamiento; LED energéticamente eficientes con alto rendimiento de color; buen antideslumbramiento a través de nivel de punto de luz retraído; incl. óptica de lente de alta calidad; característica proyección precisa con ángulo de proyección de 25°; grado de protección IP20; CP3; 48 V; control individual DALI; confort visual sin parpadeos mediante regulación de corriente analógica (valor mínimo del 1%); fuente luminosa no sustituible;



General

Techo | Barra Suspendida

blanco tráfico | RAL 9016

IP20

972 lm

inserto óptico 81 lm/W

LED

2700 K

IRC ≥ 90

L90 / 50000 h

MacAdam inicial ≤ 3 SDCM

R_g: 96 | R_f: 90 | R_{t(1-15)}: 88

MR 0.55 | MDER 0.5

Óptico

medium | ángulo de haz 25°

PstLM ≤ 1.0 ¹ | SVM ≤ 0.4 ²

Eléctrico

DALI-2 | 1 DALI Addr.

CP3 | 48 V

fijación 14.1 W

inserto óptico 12.0 W

Físico

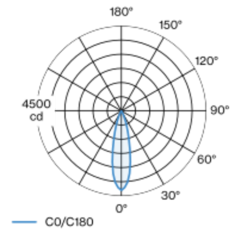
cable 2000 mm con gancho

diámetro 47 mm | altura 110 mm

0.4 kg

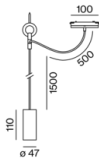
¹ Valor del producto continente a plena carga (no atenuado)
² incluida la consideración de las pérdidas ópticas y las pérdidas de la unidad de control interna

Distribución luminosa



medium 25°		
h (m)	EO° (lx)	ø (m)
1	4200	0.44
2	1050	0.89
3	470	1.33
4	260	1.78
5	170	2.22

Diseño del producto



Instrucciones de montaje



Calculadora de iluminación



ARY cable suspended

MOVE IT 25 / 25 S / 45

050-0611437M



Proyecto / Tipo

Notas

Cantidad / Fecha

Factor de mantenimiento

Tiempo de funcionamiento [h]	10 000	20 000	30 000	40 000	50 000
LLMF	0.98	0.97	0.96	0.95	0.94
LSF	1	1	1	1	1

MF	LMF × RSMF × LLMF × LSF	RSMF ^a	Factor de mantenimiento del local
MF	Factor de mantenimiento	LLMF	Factor de mantenimiento del flujo luminoso de la lámpara
LMF ^a	Factor de mantenimiento de la luminaria	LSF	Factor de supervivencia de la lámpara

^a De acuerdo a "CIE 97, Maintenance of indoor electric lighting systems", 2005, ISBN 3-900-734-34-8. Los valores deben ser determinados por el planificador.

Accesorios de montaje

RING track mounted

COLOR	Ø (MM)	NÚMERO(S) DE ARTÍCULO
blanco tráfico	50	050-0510117
negro intenso	50	050-0510118



RING ceiling mounted

COLOR	Ø (MM)	NÚMERO(S) DE ARTÍCULO
blanco tráfico	50	050-0510217
negro intenso	50	050-0510218



[050-0611437M] Los datos técnicos se refieren a los valores de medición para una temperatura ambiente de 25 °C. Los datos relativos al flujo luminoso están sujetos inicialmente a una tolerancia de ±10 %; los relativos a la potencia de conexión eléctrica, inicialmente a una tolerancia de ±10 %; y los relativos a la temperatura del color, inicialmente a ±150 K. Non nos hacemos responsables de posibles errores de impresión. Se aplican las Condiciones Generales de Contratación de XAL GmbH.

© XAL GmbH · Auer-Welsbach-Gasse 36 · 8055 Graz · Austria · www.xal.com

04.08.2025

ARY cable suspended

MOVE IT 25 / 25 S / 45

050-0611437M



Proyecto / Tipo

Notas

Cantidad / Fecha

Accesorios opticos

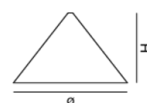
SHADE 300

COLOR	Ø (MM)	NÚMERO(S) DE ARTÍCULO
negro señales	300	049-593311B
velvet beige	300	049-593311C
woodpecker olive	300	049-593311G
kingfisher grey	300	049-593311L
madeira brown	300	049-593311T
blanco señales	300	049-593311W



SHADE 400

COLOR	Ø (MM)	NÚMERO(S) DE ARTÍCULO
negro señales	400	049-593411B
velvet beige	400	049-593411C
woodpecker olive	400	049-593411G
kingfisher grey	400	049-593411L
madeira brown	400	049-593411T
blanco señales	400	049-593411W



SHADE 500

COLOR	Ø (MM)	NÚMERO(S) DE ARTÍCULO
negro señales	500	049-593511B
velvet beige	500	049-593511C
woodpecker olive	500	049-593511G
kingfisher grey	500	049-593511L
madeira brown	500	049-593511T
blanco señales	500	049-593511W



Accesorios opticos

OVAL LENS

TIPO	Ø (MM)	NÚMERO(S) DE ARTÍCULO
for BO 45 MOVE IN 45 TULA micro	42	007-1965880



SOFT LENS

TIPO	Ø (MM)	NÚMERO(S) DE ARTÍCULO
for ARY BO 45 MOVE IN 45 TULA micro	42	007-1965980



WALLWASHER LENS

TIPO	Ø (MM)	NÚMERO(S) DE ARTÍCULO
for ARY BO 45 MOVE IN 45 TULA micro	42	007-1965780



ARY cable suspended

MOVE IT 25 / 25 S / 45
050-0611437M

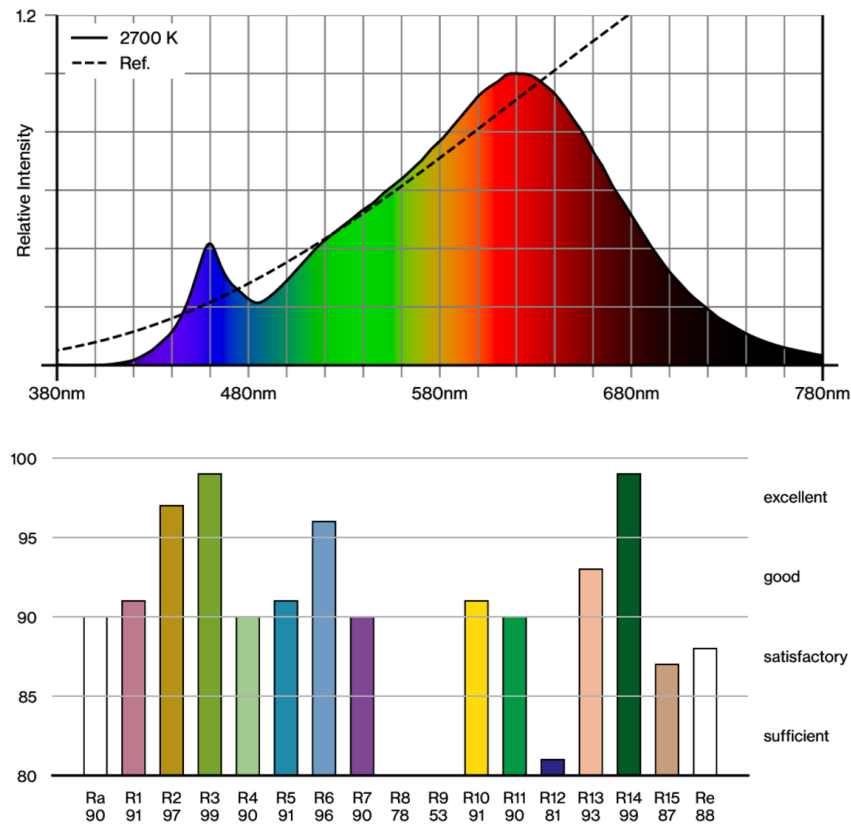


Proyecto / Tipo

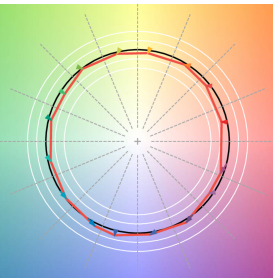
Notas

Cantidad / Fecha

Reproducción del color



TM30 colour vector graphic



The black line represents the black body reference. The red line indicates the results of the test light source. The deviation from the test light source to the reference is shown and is marked by arrows. The shorter the arrows, the higher the color rendering.