

ARY adjustable rod suspended

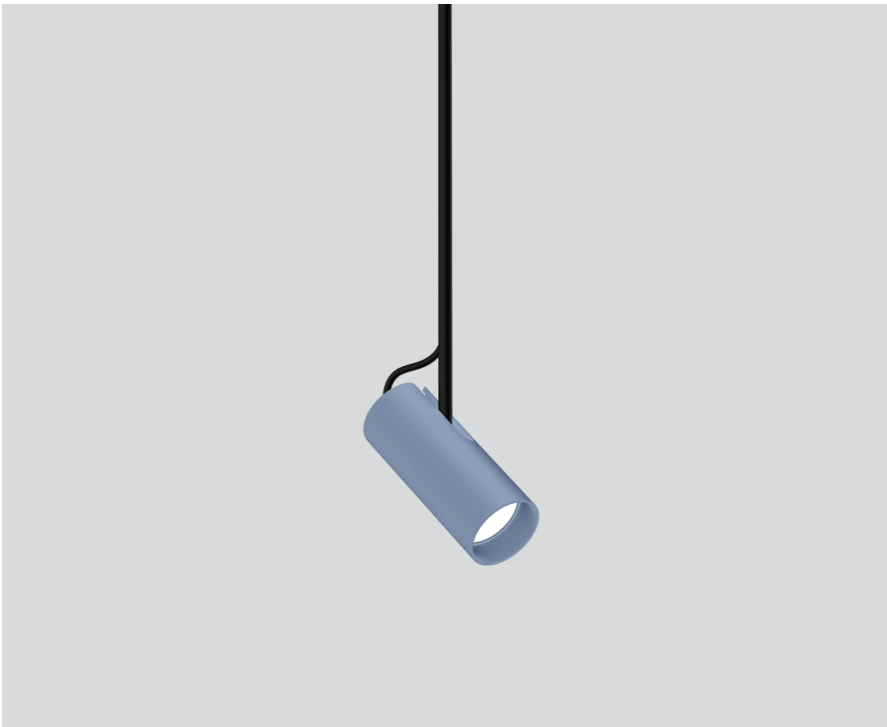
MOVE IT 25 / 25 S / 45
050-063153XM



Proyecto / Tipo _____

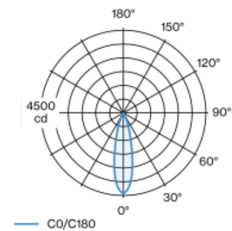
Notas _____

Cantidad / Fecha _____



Elemento de luz decorativo de aluminio para luminarias de suspensión; superficie pintada al polvo en colores especiales; elemento de luz insertable y desplazable sin necesidad de herramienta a través de un soporte magnético con bloqueo; alimentación del sistema MOVE IT a través de un perfil electrificado; protección de conexión en caliente; suspensión de barra pendular acortable con perfil en U (colores especiales) de 1500 mm, cable de alimentación de 2000 mm (1500 mm en perfil en U), incl. anillo de montaje en techo + gancho (colores especiales) para el posicionamiento múltiple de la luminaria en la sala; proyector giratorio 265° y orientable 90°; refrigeración pasiva de los LEDs por medio de una geometría de cuerpo de refrigeración optimizada; con tecnología COB (Chip on Board) para eficiencia máxima; ninguna formación de sombras múltiples; color de luz 3000 K; binning inicialmente MacAdam ≤ 3 SDCM; CRI ≥ 90 ; mín. 90 % del flujo luminoso después de 50000 horas de funcionamiento; LED energéticamente eficientes con alto rendimiento de color; buen antideslumbramiento a través de nivel de punto de luz retraído; incl. óptica de lente de alta calidad; característica proyección precisa con ángulo de proyección de 25°; grado de protección IP20; CP3; 48 V; control individual DALI; confort visual sin parpadeos mediante regulación de corriente analógica (valor mínimo del 1%); fuente luminosa no sustituible;

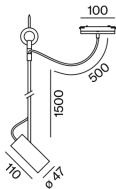
Distribución luminosa



medium 25°

h (m)	EO° (lx)	ø (m)
1	4410	0.44
2	1100	0.89
3	490	1.33
4	280	1.78
5	180	2.22

Diseño del producto



General

Techo | Barra Suspendida

inclinación máx. 90°

giro 265°

colores especiales

IP20

1020 lm

LED

3000 K

IRC ≥ 90

L90 / 50000 h

MacAdam inicial ≤ 3 SDCM

R_g: 98 | R_f: 91 | R₍₁₋₁₅₎: 89

MR 0.62 | MDER 0.56

Óptico

medium | ángulo de haz 25°

PstLM ≤ 1.0 ^{1 2 3 4} | SVM ≤ 0.4 ^{1 2 3 4}

Eléctrico

DALI-2 | 1 DALI Addr.

CP3 | 48 V

fijación 14.1 W

fijación 72 lm/W⁵

Físico

varilla 1500 mm con gancho

diámetro 47 mm | altura 110 mm

0.5 kg

¹ wallwasher lens BO 45 007-1965780
² soft lens BO 45 007-1965980 ³ oval lens BO 45 007-1965880
⁴ Valor del producto continente a plena carga (no atenuado)
⁵ incluida la consideración de las pérdidas ópticas, las pérdidas de la unidad de control interno y la eficiencia del dispositivo operativo

Instrucciones de montaje



Calculadora de iluminación

