

ARY rod suspended

MOVE IT 25 / 25 S / 45

050-062143XF



Proyecto / Tipo

Notas

Cantidad / Fecha



General

Techo , Barra Suspendida

colores especiales

IP20

1040 lm

inserto óptico 87 lm/W¹

LED

2700 K

IRC ≥ 90

L90 / 50000 h

MacAdam inicial ≤ 3 SDCM

R_g: 96 , R_r: 90 , R_{t(1-15)}: 88

MR 0.55

MDER 0.5

Óptico

flood

ángulo de haz 44°

PstLM ≤ 1.0²

SVM ≤ 0.4²

Eléctrico

DALI-2

48 V

fijación 14.1 W

inserto óptico 12.0 W

CP3

1 DALI Addr.


Físico

varilla 1500 mm con gancho

diámetro 47 mm

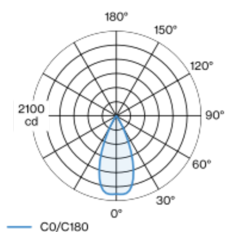
altura 110 mm

0.5 kg



Elemento de luz decorativo de aluminio para luminarias de suspensión; superficie pintada al polvo en colores especiales; elemento de luz insertable y desplazable sin necesidad de herramienta a través de un soporte magnético con bloqueo; alimentación del sistema MOVE IT a través de un perfil electrificado; protección de conexión en caliente; suspensión de barra pendular acortable con perfil en U (colores especiales) de 1500 mm, cable de alimentación de 2000 mm (1500 mm en perfil en U), incl. anillo de montaje en techo + gancho (colores especiales) para el posicionamiento múltiple de la luminaria en la sala; refrigeración pasiva de los LEDs por medio de una geometría de cuerpo de refrigeración optimizada; con tecnología COB (Chip on Board) para eficiencia máxima; ninguna formación de sombras múltiples; color de luz 2700 K; binning inicialmente MacAdam ≤ 3 SDCM; CRI ≥ 90; min. 90 % del flujo luminoso después de 50000 horas de funcionamiento; LED energéticamente eficientes con alto rendimiento de color; buen antideslumbramiento a través de nivel de punto de luz retraído; incl. óptica de lente de alta calidad; característica proyección precisa con ángulo de proyección de 44°; grado de protección IP20; CP3; 48 V; control individual DALI; confort visual sin parpadeos mediante regulación de corriente analógica (valor mínimo del 1%); fuente luminosa no sustituible;

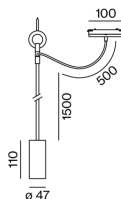
Distribución luminosa



flood 44°

h (m)	EO° (lx)	ø (m)
1	1930	0.82
2	480	1.64
3	210	2.45
4	120	3.27
5	80	4.09

Diseño del producto



¹ incluida la consideración de las pérdidas ópticas.

² Valor del producto continente a plena carga (no atenuado)

Instrucciones de montaje



Calculadora de iluminación

