

ARY adjustable rod suspended


MOVE IT 25 / 25 S / 45
050-063143XF



Proyecto / Tipo

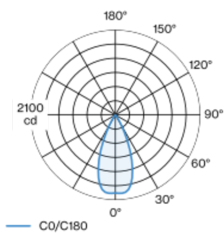
Notas

Cantidad / Fecha



Elemento de luz decorativo de aluminio para luminarias de suspensión; superficie pintada al polvo en colores especiales; elemento de luz insertable y desplazable sin necesidad de herramienta a través de un soporte magnético con bloqueo; alimentación del sistema MOVE IT a través de un perfil electrificado; protección de conexión en caliente; suspensión de barra pendular acortable con perfil en U (colores especiales) de 1500 mm, cable de alimentación de 2000 mm (1500 mm en perfil en U), incl. anillo de montaje en techo + gancho (colores especiales) para el posicionamiento múltiple de la luminaria en la sala; proyector giratorio 265° y orientable 90°; refrigeración pasiva de los LEDs por medio de una geometría de cuerpo de refrigeración optimizada; con tecnología COB (Chip on Board) para eficiencia máxima; ninguna formación de sombras múltiples; color de luz 2700 K; binning inicialmente MacAdam ≤ 3 SDCM; CRI ≥ 90 ; min. 90 % del flujo luminoso después de 50000 horas de funcionamiento; LED energéticamente eficientes con alto rendimiento de color; buen antideslumbramiento a través de nivel de punto de luz retraído; incl. óptica de lente de alta calidad; característica proyección precisa con ángulo de proyección de 44°; grado de protección IP20; CP3; 48 V; control individual DALI; confort visual sin parpadeos mediante regulación de corriente analógica (valor mínimo del 1%); fuente luminosa no sustituible;

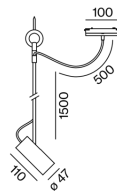
Distribución luminosa



flood 44°

h (m)	EO° (lx)	ø (m)
1	1930	0.82
2	480	1.64
3	210	2.45
4	120	3.27
5	80	4.09

Diseño del producto



General

Techo | Barra Suspendida

inclinación máx. 90°

giro 265°

colores especiales

IP20

1040 lm

LED

2700 K

IRC ≥ 90

L90 / 50000 h

MacAdam inicial ≤ 3 SDCM

R_g: 96 | R_f: 90 | R_{t(1-15)}: 88

MR 0.55 | MDER 0.5

Óptico

flood | ángulo de haz 44°

PstLM $\leq 1.0^{1\ 2\ 3\ 4}$ | SVM $\leq 0.4^{1\ 2\ 3\ 4}$

Eléctrico

DALI-2 | 1 DALI Addr.

CP3 | 48 V

fijación 14.1 W

fijación 74 lm/W⁵

Físico

varilla 1500 mm con gancho

diámetro 47 mm | altura 110 mm

0.5 kg

¹ oval lens BO 45 007-1965880

² wallwasher lens BO 45 007-1965780

³ soft lens BO 45 007-1965980

⁴ Valor del producto continente a plena carga (no atenuado)

⁵ incluida la consideración de las pérdidas ópticas, las pérdidas de la unidad de control interno y la eficiencia del dispositivo operativo

Instrucciones de montaje



Calculadora de iluminación



[050-063143XF] Los datos técnicos se refieren a los valores de medición para una temperatura ambiente de 25 °C. Los datos relativos al flujo luminoso están sujetos inicialmente a una tolerancia de ± 10 %; los relativos a la potencia de conexión eléctrica, inicialmente a una tolerancia de ± 10 %; y los relativos a la temperatura del color, inicialmente a ± 150 K. Non nos hacemos responsables de posibles errores de impresión. Se aplican las Condiciones Generales de Contratación de XAL GmbH.

© XAL GmbH · Auer-Welsbach-Gasse 36 · 8055 Graz · Austria · www.xal.com

16.06.2025