


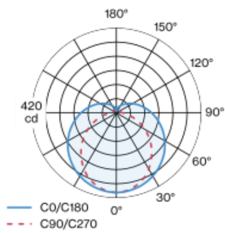


Proyecto / Tipo
Notas
Cantidad / Fecha

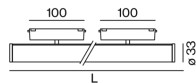


Elemento de luz cilíndrico y gráficamente decorativo de aluminio y PMMA satinado para un alumbrado homogéneo; superficie negro intenso anodizada; elemento de luz insertable y desplazable sin necesidad de herramienta a través de un soporte magnético con bloqueo; apto para dos perfiles MOVE IT 25 S o para un solo MOVE IT 25 S (en disposición axial); soporte girable a 360°; alimentación del sistema MOVE IT a través de un perfil electrificado; protección de conexión en caliente; refrigeración pasiva de los LEDs por medio de una geometría de cuerpo de refrigeración optimizada; con tecnología CSP (Chip-Scale-Packaging) para eficiencia máxima; color de luz 2700 K; binning inicialmente MacAdam ≤ 3 SDCM; CRI ≥ 80 ; min. 90 % del flujo luminoso después de 50000 horas de funcionamiento; LED energéticamente eficientes con alto rendimiento de color; grado de protección IP20; CP3; 48 V; control individual DALI; confort visual sin parpadeos mediante regulación de corriente analógica (valor mínimo del 1%); fuente luminosa sustituible por un técnico autorizado;

Distribución luminosa



Diseño del producto



General

Techo / Pared Rail
giro 360°
negro intenso RAL 9005 ¹
IP20
1780 lm
1980 lm/m
inserto óptico 160 lm/W ²

LED

2700 K
IRC ≥ 80
L90 / 50000 h
MacAdam inicial ≤ 3 SDCM
MR 0.47 MDER 0.42

Óptico

opal (lambertsch)
PstLM ≤ 1.0 ³ SVM ≤ 0.4 ³

Eléctrico

DALI-2 1 DALI Addr.
CP3 48 V
fijación 15.9 W
inserto óptico 11.1 W
18 W/m

Físico

longitud 910 mm ancho 33 mm altura 33 mm
0.4 kg

¹ Código RAL ² incluida la consideración de las pérdidas ópticas.

³ Valor del producto continente a plena carga (no atenuado)

Instrucciones de montaje





Proyecto / Tipo

Notas

Cantidad / Fecha

Factor de mantenimiento

Tiempo de funcionamiento [h]	10 000	20 000	30 000	40 000	50 000
LLMF	0.98	0.95	0.93	0.91	0.9
LSF	1	1	1	1	1

MF

MF

LMF^a

LMF × RSMF × LLMF × LSF

Factor de mantenimiento

Factor de mantenimiento de la luminaria

RSMF^a

LLMF

LSF

Factor de mantenimiento del local

Factor de mantenimiento del flujo luminoso de la lámpara

Factor de supervivencia de la lámpara

^a De acuerdo a "CIE 97, Maintenance of indoor electric lighting systems", 2005, ISBN 3-900-734-34-8. Los valores deben ser determinados por el planificador.